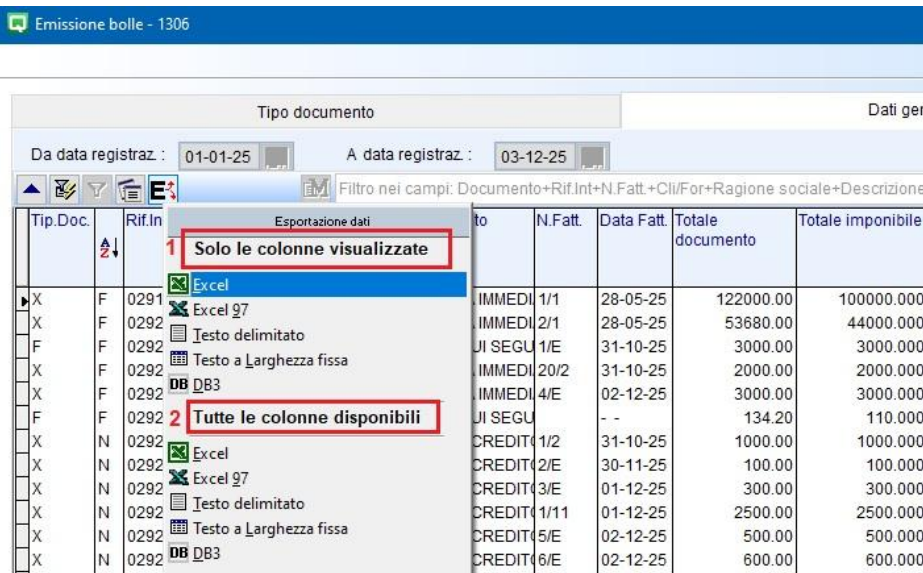
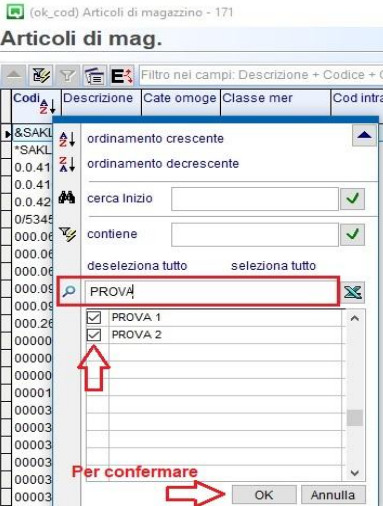


Dalla Versione 9.C.094 alla Versione 9.F.291

VENDITE

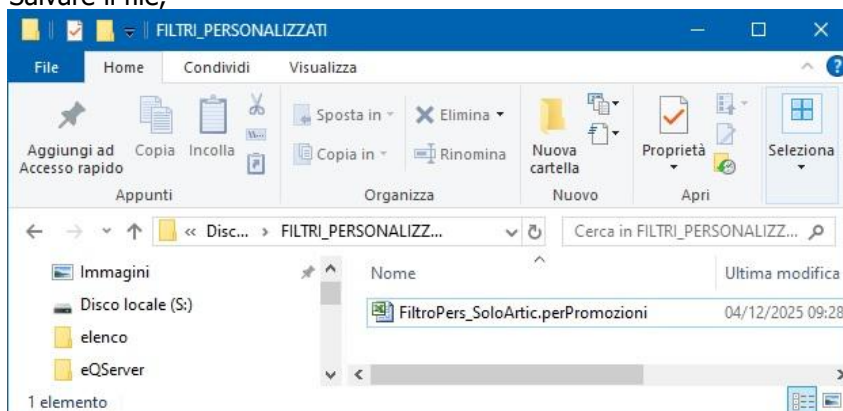
Librerie e Utilità

Rif.	Rilascio	Descrizione
17219/A	9.F.284	<p>Implementata la procedura di esportazione delle griglie in Excel. Ora sarà possibile scegliere se esportare tutte le colonne previste nella griglia oppure solo le colonne visualizzate nella stessa.</p>  <p>Cliccando invece sul bottone di Excel sarà possibile importare una ricerca pre impostata da un file di Excel. (Tutto eQuilibra)</p>
17219/B	9.F.284	<p>Implementata la creazione dei filtri. Facendo click destro sulla colonna di una griglia e andando in ricerca/filtri è disponibile una nuova riga (vicino alla X di Excel) che eseguirà la ricerca in modalità Excel. Se si fa, per esempio, dall'ok cod articoli nella colonna del codice articolo scrivendo nel nuovo campo visualizzato "PROVA" saranno filtrati tutti gli articoli che contengono PROVA all'interno del codice, con la possibilità di selezionare/deselezionare l'elenco dei risultati per affinare il filtro desiderato.</p> 

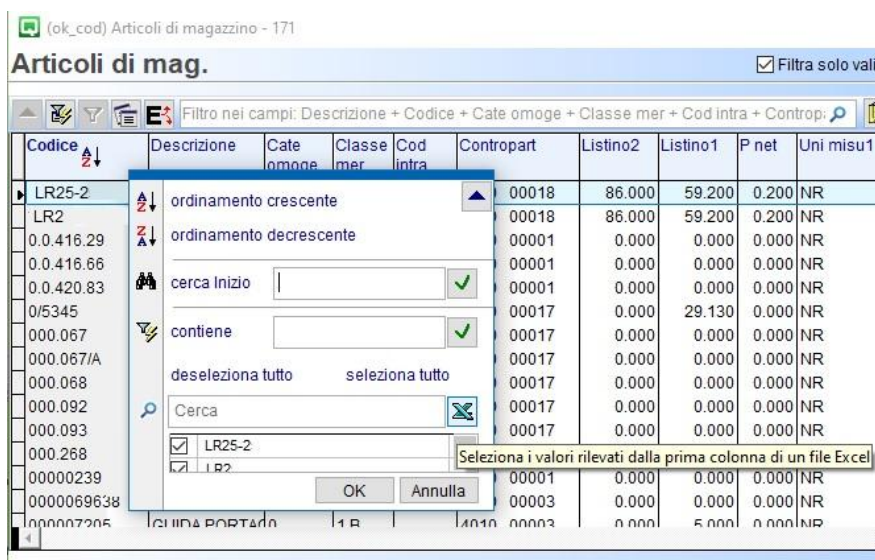
Cliccando invece sul bottone di Excel sarà possibile importare una ricerca pre impostata da un file di Excel. (Tutto eQuilibra)

Es. è stato girato un file di Excel, dall'ufficio commerciale, di articoli destinati ad una promozione che non hanno la stessa classe merceologica e/o categoria omogenea, per visualizzarli velocemente:

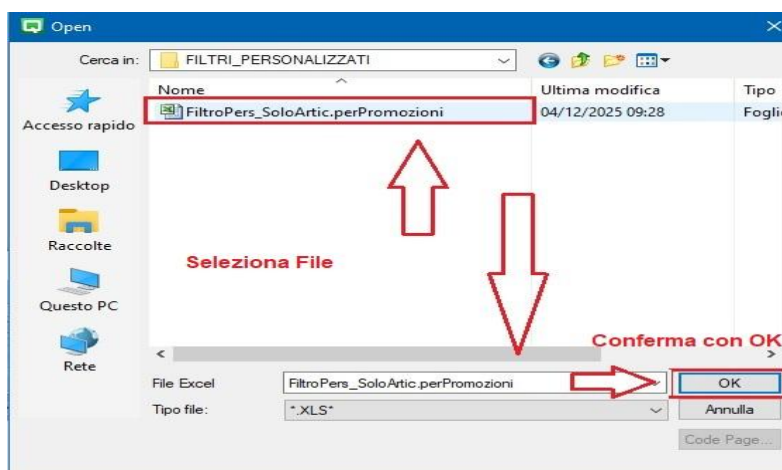
- Salvare il file,



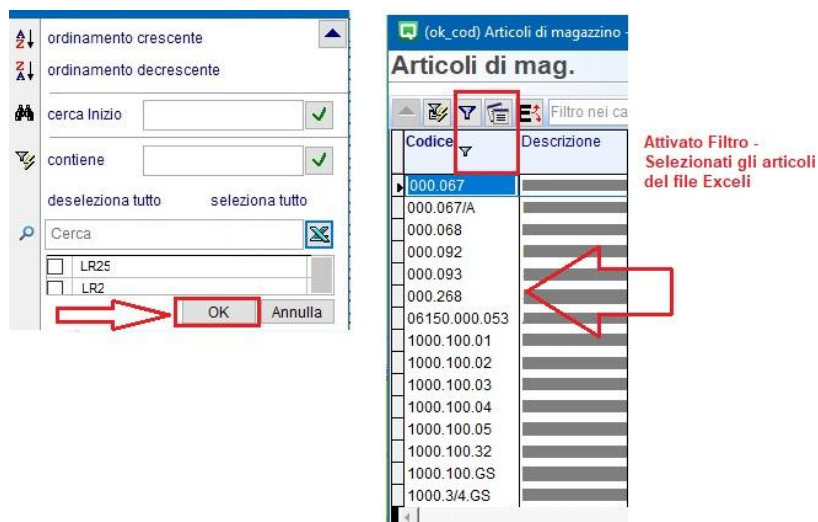
- entrare in gestione articoli e posizionarsi sulla colonna **"Codice"** per attivare **"Ricerca e Filtri"**. Cliccare su **"Seleziona i valori rilevati dalla prima colonna di un file Excel"** per selezionare il percorso e prelevare il file,



- Cliccare su OK per confermar l'importazione



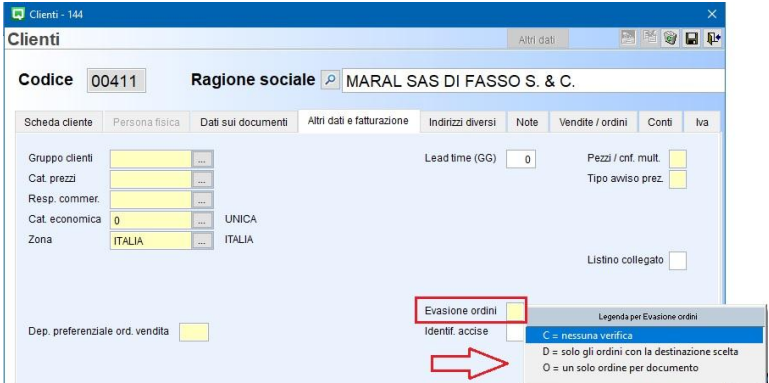
- dopo aver confermato l'importazione il tasto funzione eXcel sarà evidenziato, confermare su **OK** per filtrare gli articoli,

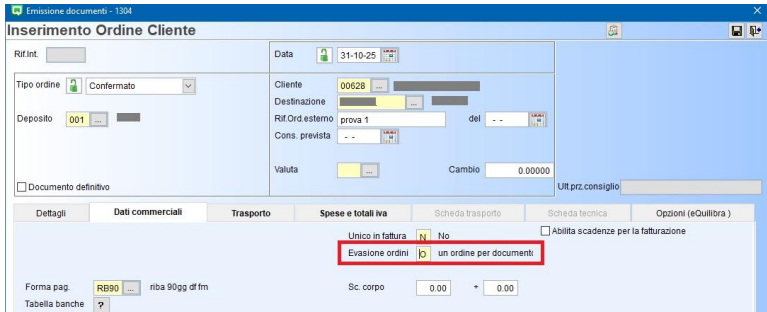


17156	9.F.282	Corretto errore "operator/operand type mismatch" che veniva generato subito dopo aver dato l'avviso che la password dell'utente era scaduta.
17171	9.F.280	Corretta la visualizzazione dei bottoni sul MegaToolTip in modo che siano coerenti con quanto prevede il modulo di programma acquistato.
17100	9.F.216	Perfezionata la gestione delle Opzioni delle videate di eQuilibra : da questa versione le opzioni saranno valide per ditta quindi, in caso di versione multi aziendale, si possono impostare parametri diversi a seconda della ditta su cui si lavora.
16760	9.E.147	Corretti errori in esportazione su Excel, che si generavano su installazioni di eQuilibra versione in lingua estera.
16577	9.D.173	Perfezionato il messaggio del controllo della dimensione degli archivi all'avvio, di eQuilibra. Adesso è possibile indicare l'elenco delle aziende su cui disabilitarlo, tramite un bottone dedicato, utile per non visualizzare avvisi che si riferiscono alle ditte di back-up dedicate alla consultazione degli anni vecchi.
16565	9.D.164	Il programma è stato implementato adesso in fase di accesso a Equilibra, saranno verificate le dimensioni degli archivi di tutte le ditte gestite. Nel caso in cui si rilevassero archivi con dimensioni maggiori dell'85% della dimensione massima consentita (2 GB per singolo archivio) sarà visualizzato un messaggio con l'elenco degli archivi a rischio. Prima di contattare l'assistenza telefonica, si consiglia di eseguire un impaccamento dati tramite le "procedure di recovery" . Se dopo la procedura, il problema sussiste, è necessario fissare un appuntamento col nostro tecnico.
16336	9.D.042	Implementato il visualizzatore delle immagini di eQuilibra. Sarà ora possibile gestire il posizionamento a video e le dimensioni in base all'utente.
	9.C.154	creata la possibilità di ordinare su più colonne. Come da esempio sotto riportato l'ordinamento è stato eseguito per articolo+data consegna :


		<div><div>Emissione documenti - 1304 Ditta: 1</div><div>Elenco ordini: SIWARE ITALIA SRL</div><div><div>Dettaglio testa</div><div>Dettaglio righe</div><div>Data documento dal <div>--</div> al <div>16-11-22</div></div><div><div><div>🔍</div><div>🔍</div><div>🔍</div><div>🔍</div><div>🔍</div><div>🔍</div><div>🔍</div><div>🔍</div><div>🔍</div><div>🔍</div><div>🔍</div><div>🔍</div><div>🔍</div><div>🔍</div><div>🔍</div><div>🔍</div><div>🔍</div><div>🔍</div><div>🔍</div><div>🔍</div><div>🔍</div><div>🔍</div><div>🔍</div><div>🔍</div><div>🔍</div><div>🔍</div><div>🔍</div><div>🔍</div><div>🔍</div><div>🔍</div><div>🔍</div><div>🔍</div><div>🔍</div><div>🔍</div><div>🔍</div><div>🔍</div><div>🔍</div><div>🔍</div><div>🔍</div><div>🔍</div><div>🔍</div><div>🔍</div><div>🔍</div><div>🔍</div><div>🔍</div><div>🔍</div><div>🔍</div><div>🔍</div><div>🔍</div><div>🔍</div><div>🔍</div><div>🔍</div><div>🔍</div><div>🔍</div><div>🔍</div><div>🔍</div><div>🔍</div><div>🔍</div><div>🔍</div><div>🔍</div><div>🔍</div><div>🔍</div><div>🔍</div><div>🔍</div><div>🔍</div><div>🔍</div><div>🔍</div><div>🔍</div><div>🔍</div><div>🔍</div><div>🔍</div><div>🔍</div><div>🔍</div><div>🔍</div><div>🔍</div><div>🔍</div><div>🔍</div><div>🔍</div><div>🔍</div><div>🔍</div><div>🔍</div><div>🔍</div><div>🔍</div><div>🔍</div><div>🔍</div><div>🔍</div><div>🔍</div><div>🔍</div><div>🔍</div><div>🔍</div><div>🔍</div><div>🔍</div><div>🔍</div><div>🔍</div><div>🔍</div><div>🔍</div><div>🔍</div><div>🔍</div><div>🔍</div><div>🔍</div><div>🔍</div><div>🔍</div><div>🔍</div><div>🔍</div><div>🔍</div><div>🔍</div><div>🔍</div><div>🔍</div><div>🔍</div><div>🔍</div><div>🔍</div><div>🔍</div><div>🔍</div><div>🔍</div><div>🔍</div><div>🔍</div><div>🔍</div><div>🔍</div><div>🔍</div><div>🔍</div><div>🔍</div><div>🔍</div><div>🔍</div><div>🔍</div><div>🔍</div><div>🔍</div><div>🔍</div><div>🔍</div><div>🔍</div><div>🔍</div><div>🔍</div><div>🔍</div><div>🔍</div><div>🔍</div><div>🔍</div><div>🔍</div><div>🔍</div><div>🔍</div><div>🔍</div><div>🔍</div><div>🔍</div><div>🔍</div><div>🔍</div><div>🔍</div><div>🔍</div><div>🔍</div><div>🔍</div><div>🔍</div><div>🔍</div><div>🔍</div><div>🔍</div><div>🔍</div><div>🔍</div><div>🔍</div><div>🔍</div><div>🔍</div><div>🔍</div><div>🔍</div><div>🔍</div><div>🔍</div><div>🔍</div><div>🔍</div><div>🔍</div><div>🔍</div><div>🔍</div><div>🔍</div><div>🔍</div><div>🔍</div><div>🔍</div><div>🔍</div><div>🔍</div><div>🔍</div><div>🔍</div><div>🔍</div><div>🔍</div><div>🔍</div><div>🔍</div><div>🔍</div><div>🔍</div><div>🔍</div><div>🔍</div><div>🔍</div><div>🔍</div><div>🔍</div><div>🔍</div><div>🔍</div><div>🔍</div><div>🔍</div><div>🔍</div><div>🔍</div><div>🔍</div><div>🔍</div><div>🔍</div><div>🔍</div><div>🔍</div><div>🔍</div><div>🔍</div><div>🔍</div><div>🔍</div><div>🔍</div><div>🔍</div><div>🔍</div><div>🔍</div><div>🔍</div><div>🔍</div><div>🔍</div><div>🔍</div><div>🔍</div><div>🔍</div><div>🔍</div><div>🔍</div><div>🔍</div><div>🔍</div><div>🔍</div><div>🔍</div><div>🔍</div><div>🔍</div><div>🔍</div><div>🔍</div><div>🔍</div><div>🔍</div><div>🔍</div><div>🔍</div><div>🔍</div><div>🔍</div><div>🔍</div><div>🔍</div><div>🔍</div><div>🔍</div><div>🔍</div><div>🔍</div><div>🔍</div><div>🔍</div><div>🔍</div><div>🔍</div><div>🔍</div><div>🔍</div><div>🔍</div><div>🔍</div><div>🔍</div><div>🔍</div><div>🔍</div><div>🔍</div><div>🔍</div><div>🔍</div><div>🔍</div><div>🔍</div><div>🔍</div><div>🔍</div><div>🔍</div><div>🔍</div><div>🔍</div><div>🔍</div><div>🔍</div><div>🔍</div><div>🔍</div><div>🔍</div><div>🔍</div><div>🔍</div><div>🔍</div><div>🔍</div><div>🔍</div><div>🔍</div><div>🔍</div><div>🔍</div><div>🔍</div><div>🔍</div><div>🔍</div><div>🔍</div><div>🔍</div><div>🔍</div><div>🔍</div><div>🔍</div><div>🔍</div><div>🔍</div><div>🔍</div><div>🔍</div><div>🔍</div><div>🔍</div><div>🔍</div><div>🔍</div><div>🔍</div><div>🔍</div><div>🔍</div><div>🔍</div><div>🔍</div><div>🔍</div><div>🔍</div><div>🔍</div><div>🔍</div><div>🔍</div><div>🔍</div><div>🔍</div><div>🔍</div><div>🔍</div><div>🔍</div><div>🔍</div><div>🔍</div><div>🔍</div><div>🔍</div><div>🔍</div><div>🔍</div><div>🔍</div><div>🔍</div><div>🔍</div><div>🔍</div><div>🔍</div><div>🔍</div><div>🔍</div><div>🔍</div><div>🔍</div><div>🔍</div><div>🔍</div><div>🔍</div><div>🔍</div><div>🔍</div><div>🔍</div><div>🔍</div><div>🔍</div><div>🔍</div><div>🔍</div><div>🔍</div><div>🔍</div><div>🔍</div><div>🔍</div><div>🔍</div><div>🔍</div><div>🔍</div><div>🔍</div><div>🔍</div><div>🔍</div><div>🔍</div><div>🔍</div><div>🔍</div><div>🔍</div><div>🔍</div><div>🔍</div><div>🔍</div><div>🔍</div><div>🔍</div><div>🔍</div><div>🔍</div><div>🔍</div><div>🔍</div><div>🔍</div><div>🔍</div><div>🔍</div><div>🔍</div><div>🔍</div><div>🔍</div><div>🔍</div><div>🔍</div><div>🔍</div><div>🔍</div><div>🔍</div><div>🔍</div><div>🔍</div><div>🔍</div><div>🔍</div><div>🔍</div><div>🔍</div><div>🔍</div><div>🔍</div><div>🔍</div><div>🔍</div><div>🔍</div><div>🔍</div><div>🔍</div><div>🔍</div><div>🔍</div><div>🔍</div><div>🔍</div><div>🔍</div><div>🔍</div><div>🔍</div><div>🔍</div><div>🔍</div><div>🔍</div><div>🔍</div><div>🔍</div><div>🔍</div><div>🔍</div><div>🔍</div><div>🔍</div><div>🔍</div><div>🔍</div><div>🔍</div><div>🔍</div><div>🔍</div><div>🔍</div><div>🔍</div><div>🔍</div><div>🔍</div><div>🔍</div><div>🔍</div><div>🔍</div><div>🔍</div><div>🔍</div><div>🔍</div><div>🔍</div><div>🔍</div><div>🔍</div><div>🔍</div><div>🔍</div><div>🔍</div><div>🔍</div><div>🔍</div><div>🔍</div><div>🔍</div><div>🔍</div><div>🔍</div><div>🔍</div><div>🔍</div><div>🔍</div><div>🔍</div><div>🔍</div><div>🔍</div><div>🔍</div><div>🔍</div><div>🔍</div><div>🔍</div><div>🔍</div><div>🔍</div><div>🔍</div><div>🔍</div><div>🔍</div><div>🔍</div><div>🔍</div><div>🔍</div><div>🔍</div><div>🔍</div><div>🔍</div><div>🔍</div><div>🔍</div><div>🔍</div><div>🔍</div><div>🔍</div><div>🔍</div><div>🔍</div><div>🔍</div><div>🔍</div><div>🔍</div><div>🔍</div><div>🔍</div><div>🔍</div><div>🔍</div><div>🔍</div><div>🔍</div><div>🔍</div><div>🔍</div><div>🔍</div><div>🔍</div><div>🔍</div><div>🔍</div><div>🔍</div><div>🔍</div><div>🔍</div><div>🔍</div><div>🔍</div><div>🔍</div><div>🔍</div><div>🔍</div><div>🔍</div><div>🔍</div><div>🔍</div><div>🔍</div><div>🔍</div><div>🔍</div><div>🔍</div><div>🔍</div><div>🔍</div><div>🔍</div><div>🔍</div><div>🔍</div><div>🔍</div><div>🔍</div><div>🔍</div><div>🔍</div><div>🔍</div><div>🔍</div><div>🔍</div><div>🔍</div><div>🔍</div><div>🔍</div><div>🔍</div><div>🔍</div><div>🔍</div><div>🔍</div><div>🔍</div><div>🔍</div><div>🔍</div><div>🔍</div><div>🔍</div><div>🔍</div><div>🔍</div><div>🔍</div><div>🔍</div><div>🔍</div><div>🔍</div><div>🔍</div><div>🔍</div><div>🔍</div><div>🔍</div><div>🔍</div><div>🔍</div><div>🔍</div><div>🔍</div><div>🔍</div><div>🔍</div><div>🔍</div><div>🔍</div><div>🔍</div><div>🔍</div><div>🔍</div><div>🔍</div><div>🔍</div><div>🔍</div><div>🔍</div><div>🔍</div><div>🔍</div><div>🔍</div><div>🔍</div><div>🔍</div><div>🔍</div><div>🔍</div><div>🔍</div><div>🔍</div><div>🔍</div><div>🔍</div><div>🔍</div><div>🔍</div><div>🔍</div><div>🔍</div><div>🔍</div><div>🔍</div><div>🔍</div><div>🔍</div><div>🔍</div><div>🔍</div><div>🔍</div><div>🔍</div><div>🔍</div><div>🔍</div><div>🔍</div><div>🔍</div><div>🔍</div><div>🔍</div><div>🔍</div><div>🔍</div><div>🔍</div><div>🔍</div><div>🔍</div><div>🔍</div><div>🔍</div><div>🔍</div><div>🔍</div><div>🔍</div><div>🔍</div><div>🔍</div><div>🔍</div><div>🔍</div><div>🔍</div><div>🔍</div><div>🔍</div><div>🔍</div><div>🔍</div><div>🔍</div><div>🔍</div><div>🔍</div><div>🔍</div><div>🔍</div><div>🔍</div><div>🔍</div><div>🔍</div><div>🔍</div><div>🔍</div><div>🔍</div><div>🔍</div><div>🔍</div><div>🔍</div><div>🔍</div><div>🔍</div><div>🔍</div><div>🔍</div><div>🔍</div><div>🔍</div><div>🔍</div><div>🔍</div><div>🔍</div><div>🔍</div><div>🔍</div><div>🔍</div><div>🔍</div><div>🔍</div><div>🔍</div><div>🔍</div><div>🔍</div><div>🔍</div><div>🔍</div><div>🔍</div><div>🔍</div><div>🔍</div><div>🔍</div><div>🔍</div><div>🔍</div><div>🔍</div><div>🔍</div><div>🔍</div><div>🔍</div><div>🔍</div><div>🔍</div><div>🔍</div><div>🔍</div><div>🔍</div><div>🔍</div><div>🔍</div><div>🔍</div><div>🔍</div><div>🔍</div><div>🔍</div><div>🔍</div><div>🔍</div><div>🔍</div><div>🔍</div><div>🔍</div><div>🔍</div><div>🔍</div><div>🔍</div><div>🔍</div><div>🔍</div><div>🔍</div><div>🔍</div><div>🔍</div><div>🔍</div><div>🔍</div><div>🔍</div><div>🔍</div><div>🔍</div><div>🔍</div><div>🔍</div><div>🔍</div><div>🔍</div><div>🔍</div><div>🔍</div><div>🔍</div><div>🔍</div><div>🔍</div><div>🔍</div><div>🔍</div><div>🔍</div><div>🔍</div><div>🔍</div><div>🔍</div><div>🔍</div><div>🔍</div><div>🔍</div><div>🔍</div><div>🔍</div><div>🔍</div><div>🔍</div><div>🔍</div><div>🔍</div><div>🔍</div><div>🔍</div><div>🔍</div><div>🔍</div><div>🔍</div><div>🔍</div><div>🔍</div><div>🔍</div><div>🔍</div><div>🔍</div><div>🔍</div><div>🔍</div><div>🔍</div><div>🔍</div><div>🔍</div><div>🔍</div><div>🔍</div><div>🔍</div><div>🔍</div><div>🔍</div><div>🔍</div><div>🔍</div><div>🔍</div><div>🔍</div><div>🔍</div><div>🔍</div><div>🔍</div><div>🔍</div><div>🔍</div><div>🔍</div><div>🔍</div><div>🔍</div><div>🔍</div><div>🔍</div><div>🔍</div><div>🔍</div><div>🔍</div><div>🔍</div><div>🔍</div><div>🔍</div><div>🔍</div><div>🔍</div><div>🔍</div><div>🔍</div><div>🔍</div><div>🔍</div><div>🔍</div><div>🔍</div><div>🔍</div><div>🔍</div><div>🔍</div><div>🔍</div><div>🔍</div><div>🔍</div><div>🔍</div><div>🔍</div><div>🔍</div><div>🔍</div><div>🔍</div><div>🔍</div><div>🔍</div><div>🔍</div><div>🔍</div><div>🔍</div><div>🔍</div><div>🔍</div><div>🔍</div><div>🔍</div><div>🔍</div><div>🔍</div><div>🔍</div><div>🔍</div><div>🔍</div><div>🔍</div><div>🔍</div><div>🔍</div><div>🔍</div><div>🔍</div><div>🔍</div><div>🔍</div><div>🔍</div><div>🔍</div><div>🔍</div><div>🔍</div><div>🔍</div><div>🔍</div><div>🔍</div><div>🔍</div><div>🔍</div><div>🔍</div><div>🔍</div><div>🔍</div><div>🔍</div><div>🔍</div><div>🔍</div><div>🔍</div><div>🔍</div><div>🔍</div><div>🔍</div><div>🔍</div><div>🔍</div><div>🔍</div><div>🔍</div><div>🔍</div><div>🔍</div><div>🔍</div><div>🔍</div><div>🔍</div><div>🔍</div><div>🔍</div><div>🔍</div><div>🔍</div><div>🔍</div><div>🔍</div><div>🔍</div><div>🔍</div><div>🔍</div><div>🔍</div><div>🔍</div><div>🔍</div><div>🔍</div><div>🔍</div><div>🔍</div><div>🔍</div><div>🔍</div><div>🔍</div><div>🔍</div><div>🔍</div><div>🔍</div><div>🔍</div><div>🔍</div><div>🔍</div><div>🔍</div><div>🔍</div><div>🔍</div><div>🔍</div><div>🔍</div><div>🔍</div><div>🔍</div><div>🔍</div><div>🔍</div><div>🔍</div><div>🔍</div><div>🔍</div><div>🔍</div><div>🔍</div><div>🔍</div><div>🔍</div><div>🔍</div><div>🔍</div><div>🔍</div><div>🔍</div><div>🔍</div><div>🔍</div><div>🔍</div><div>🔍</div><div>🔍</div><div>🔍</div><div>🔍</div><div>🔍</div><div>🔍</div><div>🔍</div><div>🔍</div><div>🔍</div><div>🔍</div><div>🔍</div><div>🔍</div><div>🔍</div><div>🔍</div><div>🔍</div><div>🔍</div><div>🔍</div><div>🔍</div><div>🔍</div><div>🔍</div><div>🔍</div><div>🔍</div><div>🔍</div><div>🔍</div><div>🔍</div><div>🔍</div><div>🔍</div><div>🔍</div><div>🔍</div><div>🔍</div><div>🔍</div><div>🔍</div><div>🔍</div><div>🔍</div><div>🔍</div><div>🔍</div><div>🔍</div><div>🔍</div><div>🔍</div><div>🔍</div><div>🔍</div><div>🔍</div><div>🔍</div><div>🔍</div><div>🔍</div><div>🔍</div><div>🔍</div><div>🔍</div><div>🔍</div><div>🔍</div><div>🔍</div><div>🔍</div><div>🔍</div><div>🔍</div><div>🔍</div><div>🔍</div><div>🔍</div><div>🔍</div><div>🔍</div><div>🔍</div><div>🔍</div><div>🔍</div><div>🔍</div><div>🔍</div><div>🔍</div><div>🔍</div><div>🔍</div><div>🔍</div><div>🔍</div><div>🔍</div><div>🔍</div><div>🔍</div><div>🔍</div><div>🔍</div><div>🔍</div><div>🔍</div><div>🔍</div><div>🔍</div><div>🔍</div><div>🔍</div><div>🔍</div><div>🔍</div><div>🔍</div><div>🔍</div><div>🔍</div><div>🔍</div><div>🔍</div><div>🔍</div><div>🔍</div><div>🔍</div><div>🔍</div><div>🔍</div><div>🔍</div><div>🔍</div><div>🔍</div><div>🔍</div><div>🔍</div><div>🔍</div><div>🔍</div><div>🔍</div><div>🔍</div><div>🔍</div><div>🔍</div><div>🔍</div><div>🔍</div><div>🔍</div><div>🔍</div><div>🔍</div><div>🔍</div><div>🔍</div><div>🔍</div><div>🔍</div><div>🔍</div><div>🔍</div><div>🔍</div><div>🔍</div><div>🔍</div><div>🔍</div><div>🔍</div><div>🔍</div><div>🔍</div><div>🔍</div><div>🔍</div><div>🔍</div><div>🔍</div><div>🔍</div><div>🔍</div><div>🔍</div><div>🔍</div><div>🔍</div><div>🔍</div><div>🔍</div><div>🔍</div><div>🔍</div><div>🔍</div><div>🔍</div><div>🔍</div><div>🔍</div><div>🔍</div><div>🔍</div><div>🔍</div><div>🔍</div><div>🔍</div><div>🔍</div><div>🔍</div><div>🔍</div><div>🔍</div><div>🔍</div><div>🔍</div><div>🔍</div><div>🔍</div><div>🔍</div><div>🔍</div><div>🔍</div><div>🔍</div><div>🔍</div><div>🔍</div><div>🔍</div><div>🔍</div><div>🔍</div><div>🔍</div><div>🔍</div><div>🔍</div><div>🔍</div><div>🔍</div><div>🔍</div><div>🔍</div><div>🔍</div><div>🔍</div><div>🔍</div><div>🔍</div><div>🔍</div><div>🔍</div><div>🔍</div><div>🔍</div><div>🔍</div><div>🔍</div><div>🔍</div><div>🔍</div><div>🔍</div><div>🔍</div><div>🔍</div><div>🔍</div><div>🔍</div><div>🔍</div><div>🔍</div><div>🔍</div><div>🔍</div><div>🔍</div><div>🔍</div><div>🔍</div><div>🔍</div><div>🔍</div><div>🔍</div><div>🔍</div><div>🔍</div><div>🔍</div><div>🔍</div><div>🔍</div><div>🔍</div><div>🔍</div><div>🔍</div><div>🔍</div><div>🔍</div><div>🔍</div><div>🔍</div><div>🔍</div><div>🔍</div><div>🔍</div><div>🔍</div><div>🔍</div><div>🔍</div><div>🔍</div><div>🔍</div><div>🔍</div><div>🔍</div><div>🔍</div><div>🔍</div><div>🔍</div><div>🔍</div><div>🔍</div><div>🔍</div><div>🔍</div><div>🔍</div><div>🔍</div><div>🔍</div><div>🔍</div><div>🔍</div><div>🔍</div><div>🔍</div><div>🔍</div><div>🔍</div><div>🔍</div><div>🔍</div><div>🔍</div><div>🔍</div><div>🔍</div><div>🔍</div><div>🔍</div><div>🔍</div><div>🔍</div><div>🔍</div><div>🔍</div><div>🔍</div><div>🔍</div><div>🔍</div><div>🔍</div><div>🔍</div><div>🔍</div><div>🔍</div><div>🔍</div><div>🔍</div><div>🔍</div><div>🔍</div><div>🔍</div><div>🔍</div><div>🔍</div><div>🔍</div><div>🔍</div><div>🔍</div><div>🔍</div><div>🔍</div><div>🔍</div><div>🔍</div><div>🔍</div><div>🔍</div><div>🔍</div><div>🔍</div><div>🔍</div><div>🔍</div><div>🔍</div><div>🔍</div><div>🔍</div><div>🔍</div><div>🔍</div><div>🔍</div><div>🔍</div><div>🔍</div><div>🔍</div><div>🔍</div><div>🔍</div><div>🔍</div><div>🔍</div><div>🔍</div><div>🔍</div><div>🔍</div><div>🔍</div><div>🔍</div><div>🔍</div><div>🔍</div><div>🔍</div><div>🔍</div><div>🔍</div><div>🔍</div><div>🔍</div><div>🔍</div><div>🔍</div><div>🔍</div><div>🔍</div><div>🔍</div><div>🔍</div><div>🔍</div><div>🔍</div><div>🔍</div><div>🔍</div><div>🔍</div><div>🔍</div><div>🔍</div><div>🔍</div><div>🔍</div><div>🔍</div><div>🔍</div><div>🔍</div><div>🔍</div><div>🔍</div><div>🔍</div><div>🔍</div><div>🔍</div><div>🔍</div><div>🔍</div><div>🔍</div><div>🔍</div><div>🔍</div><div>🔍</div><div>🔍</div><div>🔍</div><div>🔍</div><div>🔍</div><div>🔍</div><div></div></div></div></div></div>
--	--	--

Gestione Archivi Comuni

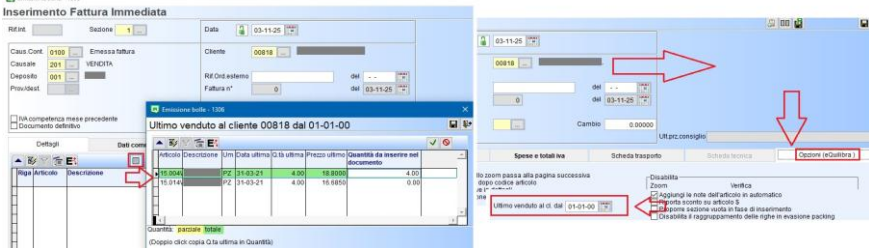
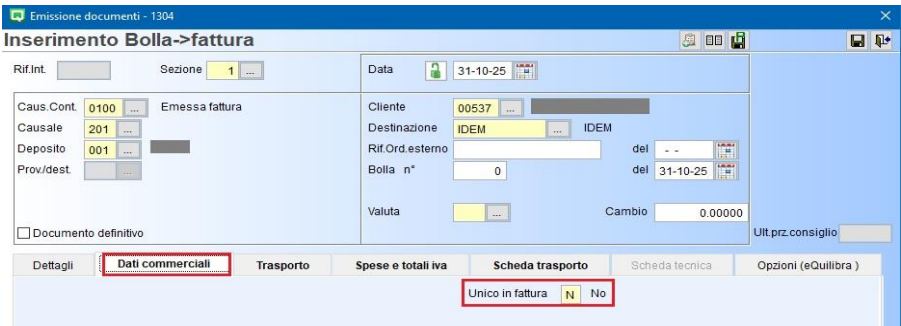
Rif.	Rilascio	Descrizione
17135	9.F.247	Promozioni (V 1-4-7-5): il programma è stato implementato in modo da gestire correttamente il lotto minimo.
17062	9.F.216	Clients (V 1-1-1): migliorata la gestione delle spese entrando in modifica sulle anagrafiche visuali.
17075	9.F.216	Articoli di magazzino (V 1-4-1-1): se da MegaToolTip si andava in giacenze, non era attivo il bottone modifica.
17068	9.F.192	<p>Clients (V 1-1-1): è stata implementata l'anagrafica cliente. Nella sezione "Altri dati e fatturazione" nasce un nuovo campo chiamato "Evasione ordini". Può valere:</p> <ul style="list-style-type: none"> →C= nessuna verifica, →D= solo gli ordini della destinazione selezionata, →O= solo un ordine per documento. <p>Gli stessi campi sono stati riportati anche nella gestione degli ordini clienti.</p>  <p>Se non s'indica nulla, il valore di default attribuito sarà D. In fase di evasione ordini clienti se il campo impostato sull'anagrafica cliente è:</p> <ul style="list-style-type: none"> →C l'evasione rimane invariata,

		<p>→ D saranno visualizzati solo gli ordini della destinazione inserita sul documento in creazione.</p> <p>→ O sarà possibile selezionare solo un ordine per ogni documento.</p> <p>In più, se sul cliente è indicato D saranno visualizzati solo gli ordini della destinazione inserita sul documento in inserimento, ma se si seleziona un ordine che ha indicato O, non sarà possibile selezionare ulteriori ordini.</p> 
17045	9.F.188	Anagrafiche Visuali : risolto problema sulle anagrafiche visuali, se si impostava la "Modalità classica" della gestione archivi, dopo che si eseguiva la ricerca e si entrava in modifica sul codice selezionato, non era più possibile compiere ulteriori ricerche.
17040	9.F.188	Ragione Sociale Utenti (V 1-1-9) : il programma è stato implementato in "Gestione e codici Iva", con un nuovo campo dove si può indicare dopo quanti mesi deve essere emesso un avviso se sono presenti dei rifiuti non smaltiti.
17032	9.F.186	Valute (V 1-4-8-1) : corretta anomalia che non permetteva il salvataggio di nuove valute sulle anagrafiche visuali.
17030	9.F.186	Causali (V 1-4-2) : il programma è stato modificato, adesso se sulla causale di acquisto è definito il campo, "Aggiorna CMP" e si duplica con un codice superiore a 021, la procedura non riporta nessun valore nel campo, lasciandolo vuoto.
17019	9.F.175	Categoria economica clienti (V 1-4-6-1) : ripristinata la possibilità di inserire le scontistiche per classe merceologica nell'anagrafica delle categorie economiche.
17017	9.F.175	Articoli di magazzino (V 1-4-1-1) : risolta anomalia sulle anagrafiche visuali degli articoli. Quando si duplicava un codice articolo da una ditta all'altra al termine della procedura, era visualizzato il codice in gestione, ma con i dati dell'articolo di consiglio (\$Def).
16997	9.F.175	Articoli di magazzino (V 1-4-1-1) : aggiunto il bottone per la visualizzazione dei campi liberi (ove abilitati) nella videata delle giacenze degli articoli.
16975	9.F.152	Articoli di magazzino (V 1-4-1-1) : corretta anomalia in gestione articoli di magazzino visuale. Se eQuilibra, era configurato in inglese non era più possibile inserire la scorta min/max.
16984	9.F.140	Articoli di magazzino (V 1-4-1-1) : è stata implementata la scheda lavoro degli articoli di magazzino con l'aggiunta di tre campi riguardanti la data per il Calcolato, il Misurato e l'Ipotizzato. Adesso nel momento in cui sarà spuntata la checkbox, in automatico sarà compilata la data con la data corrente del sistema operativo.

16978	9.F.140	Clienti (V 1-1-1): migliorata la gestione del cliente di riferimento sulle anagrafiche visuali.
16924	9.F.122	Articoli di magazzino (V 1-4-1-1): il programma è stato implementato è ora possibile eliminare un deposito associato all'articolo. Entrare in giacenze selezionare il deposito interessato cliccare su modifica e in seguito su cancella.
16919	9.F.122	Clienti (V 1-1-1): sull' anagrafica è stata modificata la visualizzazione dell' etichetta del tipo documento.
16920	9.F.097	Articoli di magazzino (V 1-4-1-1): corretta anomalia in anagrafica articoli visuale, adesso se si duplica un articolo e si risponde No ai listini, non saranno visualizzati i prezzi di listino dell' articolo da cui si è partiti a copiare.
16915	9.F.097	Articoli di magazzino (V 1-4-1-1): risolto problema in fase d'inserimento di un codice articolo, adesso se s'indica i centri di costi/ricavo al momento del salvataggio, saranno memorizzati.
16877	9.F.097	Clienti (V 1-1-1): corretta anomalia su anagrafiche visuali. Con alcune configurazioni specifiche veniva visualizzato in modo non corretto il campo relativo al raggruppamento bolle.
16880	9.F.083	Articoli di magazzino (V 1-4-1-1): corretto errore syntax error che veniva generato entrando nel prezario di un articolo, il cui codice conteneva il carattere " (doppi apici).
16872	9.F.083	Articoli di magazzino (V 1-4-1-1): corretta anomalia in anagrafica articoli, con la gestione dell'esponente di modifica abilitata. Se in fase di creazione articolo veniva variato l'esponente di modifica, una volta usciti dalla videata di richiesta del motivo della variazione la descrizione dell'articolo veniva cancellata.
16876	9.F.073	Clienti (V 1-1-1): risolta anomalia sulle anagrafiche visuali; adesso è possibile eseguire l'accesso con un utente diverso da eQuilibra e visualizzare il campo Italia/Estero.
16735	9.E.104	È stata modificata la stampa dell'esplosione distinta base eseguita dal Megatooltip. Se attiva la rintracciabilità, sarà ora evidenziato se l'articolo ha dei lotti scaduti o in scadenza (sarà visualizzato un '*o dei '???' secondo i casi).
16673	9.E.069	Articoli di magazzino (V 1-4-1-1): il programma è stato modificato adesso, se sulla classe merceologica sono indicate le contropartite contabili CEE ed Extra CEE, nel momento in cui si cambiano sull'articolo e si conferma col tasto pagina giù i dati, si aggiornano correttamente.
16672	9.E.048	Articoli di magazzino (V 1-4-1-1): il programma è stato modificato adesso in fase di emissione documenti, se si digita nel campo, "articolo" una parte del codice (es. 855.760.000) e il primo codice articolo trovato risulta obsoleto (es. 855.760.000-00) il programma si dispone correttamente sul codice successivo più simile (es. 855.760.000-0). Prima si posizionava su un codice a caso.
16598	9.D.187	Agenti (V 1-1-5): implementata la gestione agente. Nella tabella provvigioni sarà ora possibile inserire solo gli intervalli di sconto e la percentuale della provvigione.

16523	9.D.144	Fornitori (V 1-1-4): È stata perfezionata la duplicazione del fornitore come cliente, adesso saranno duplicati anche i dati del rappresentante fiscale.
16485	9.D.109	E' stato implementato il bottone vendite del megatooltip. Adesso le bolle non fatturabili saranno visualizzate su fondo giallo e non saranno considerate nel totale della quantità e del valore visualizzati al fondo della griglia.
16461	9.D.091	Articoli di magazzino (V 1-4-1-1): è stata migliorata la "fantaricerca" degli articoli di magazzino; adesso dopo aver effettuato la "fantaricerca" se si attiva un filtro su una qualsiasi colonna dell'ok_cod è possibile visualizzare gli articoli validi.
16272	9.D.048	Destinazioni (V 1-1-2): abilitata la gestione dei Warning anche sulle destinazioni.
16375	9.D.048	Articoli di magazzino (V 1-4-1-1): Implementate le interrogazioni vendite/ordini eseguite tramite megatooltip sui codici articolo (click destro del mouse), adesso per individuare più facilmente le righe degli articoli in omaggio, saranno visualizzate in corsivo con colore grigio. Tale modifica è possibile visualizzarla su tutto eQuilibra.
16307	9.D.019	Articoli di magazzino (V 1-4-1-1): implementate le interrogazioni articolo. Sono state aggiunte delle colonne , in vendite, acquisti e movimenti , per gli articoli che hanno la rintracciabilità attiva. Adesso è possibile visualizzare la descrizione aggiuntiva del lotto e la data di scadenza. Nel caso in cui una riga di vendita abbia scaricato più lotti le informazioni saranno visibili cliccando su \$Molti del campo lotto.
16288	9.D.010	Agenti (V 1-1-5): aggiunti campi "conto incassi cassa" e "conto incassi banca".
16270	9.D.005	<p>Fornitori (V 1-1-4): implementata l' anagrafica fornitori, adesso è possibile inserire una tabella di "trascodifica" codici Iva utile in fase di registrazione delle fatture elettroniche ricevute. In automatico il programma compilerà il codice iva specifico in base all'XML della fattura da registrare.</p> 
16262	9.D.005	Fornitori (V 1-1-1): creata la possibilità di aggiungere la sezione bolle (se attiva), in pagina Dati consiglio " Sez.bolle ".
16165	9.C.129	Articoli di magazzino (V 1-4-1-1): è stata implementata l'anagrafica articolo, adesso quando un articolo passa da provvisorio a definitivo, saranno passati a definitivo anche tutti gli articoli provvisori collegati sui listini alternativi.
16160	9.C.127	Ripristinata la possibilità di selezionare parte del contenuto di una cella negli ok_code.
16121	9.C.111	Ragione sociale utenti (C 1-1-9): è stata implementata la gestione delle e-mail di eQuilibra, è ora possibile indicare se si desidera ricevere la conferma di lettura. Se non indicato il valore di default è Sì.

Documenti Visuali

Rif.	Rilascio	Descrizione
17191	9.F.280	Emissione documenti (V 2-5-1): corretta anomalia in emissione documenti. Se si duplicava da un altro documento e si selezionavano gli ordini non funzionavano più i filtri sulle date di consegna.
17146	9.F.247	Emissione documenti (V 2-5-1): risolta anomalia in fase di "Copia da altro documento"; adesso se si copia dei preventivi, è possibile impostare una data anteriore alla data del sistema e visualizzare solo i preventivi con quella data.
17138	9.F.247	<p>Emissione documenti (V 2-5-1): il programma è stato implementato con un nuovo tasto funzione "Ultimo venduto al cliente", che visualizza in fase di emissione documenti l'elenco degli articoli venduti, al cliente del documento con riferimenti di prezzo e quantità relative all'ultima vendita. E' inoltre possibile da questa tabella, indicando la quantità, inserire le righe direttamente nel documento.</p> <p>Entrare in Opzioni per selezionare l'intervallo di date.</p> 
17137	9.F.247	Emissione documenti (V 2-5-1): il programma è stato implementato adesso se si richiama un movimento nato da un'evasione ordine, se l'ordine risulta in modifica, sarà richiesto se si desidera abbandonare la modifica del movimento.
17134	9.F.247	Emissione documenti (V 2-5-1): è stata modificata l'importazione da file Excel per quando riguarda la rintracciabilità; adesso se nel file Excel d'importazione, la data scadenza lotto è presente, ma vuota, sarà ricalcolata partendo dalla data corrente aggiungendo i giorni di scadenza previsti in anagrafica articoli.
17071	9.F.196	<p>Emissione documenti (V 2-5-1): modificata la gestione documenti visuali. E' ora possibile in emissione ordini clienti (sarà proposto in fase di evasione ordini) e in bolla-fattura indicare se il documento deve essere cumulato con altri o se deve essere fatturato in modo separato, spuntando nei dati commerciali il nuovo campo "Unico in fattura". Sarà necessario verificare che non ci sia un ordinamento personalizzato per i documenti in fatturazione, se sì sarà necessario modificarlo aggiungendo il nuovo campo.</p> 
17068	9.F.192	Emissione documenti (V 2-5-1): è stata implementata l'anagrafica cliente. Nella sezione "Altri dati e fatturazione" nasce un nuovo campo chiamato "Evasione ordini".

Può valere:

- **C**= nessuna verifica,
- **D**= solo gli ordini della destinazione selezionata,
- **O**= solo un ordine per documento.

Gli stessi campi sono stati riportati anche nella gestione degli ordini clienti.

Clienti - 144

Codice 00411 Ragione sociale MARAL SAS DI FASSO S. & C.

Scheda cliente Persona fisica Dati sui documenti Altri dati e fatturazione Indirizzi diversi Note Vendite / ordini Conti Iva

Gruppo clienti Cat. prezzi Resp. comm. Cat. economica 0 UNICA Zona ITALIA ITALIA

Lead time (GG) 0 Pezzi / cnf. mult. Tipo avviso prez.

Dep. preferenziale ord. vendita

Evasione ordini Identif. accise

Legenda per Evasione ordini
C = nessuna verifica
D = solo gli ordini con la destinazione scelta
O = solo un ordine per documento

Se non s'indica nulla, il valore di default attribuito sarà **D**.

In fase di evasione ordini clienti se il campo impostato sull'anagrafica cliente è:

- **C** l' evasione rimane invariata,
- **D** saranno visualizzati solo gli ordini della destinazione inserita sul documento in creazione.
- **O** sarà possibile selezionare solo un ordine per ogni documento.

In più, se sul **cliente è indicato D** saranno visualizzati solo gli ordini della destinazione inserita sul documento in inserimento, ma se si seleziona un ordine che ha indicato **O**, non sarà possibile selezionare ulteriori ordini.

Emissione documenti - 1304

Inserimento Ordine Cliente

Rif.int. Data 31-10-25

Tipo ordine Confermato

Deposito 001

Documento definitivo

Unico in fattura No

Evasione ordini O un ordine per documento

Forma pag. RB90 rba 90gg df fm

Tabella banche

Spese e totali iva

Scheda trasporto

Scheda tecnica

Opzioni (eQuilibra)

16925

9.F.183

Emissione documenti (V 2-5-1): corretta anomalia in emissione documenti per cui in alcuni casi non era memorizzata la targa inserita, nella sezione scheda trasporto.

16934

9.F.119

Emissione documenti (V 2-5-1): il programma è stato modificato adesso se in emissione documenti s'inserisce un acconto più alto rispetto al totale documento, il messaggio di controllo non è più bloccante.

Implementato i seguenti programmi:

Emissione documenti (V 2-5-1)

Emissione bolle (V 2-5-2)

Emissione ordini (V 2-5-3)

16900

9.F.083

Emissione documenti (V 2-5-1): se in configurazione dell'utente è indicato un deposito da utilizzare, lo stesso non sarà modificabile in :

- emissione documenti
- ricerca documenti in dettaglio righe
- emissione documenti differita
- emissione RIBA
- visione giacenze
- gestione accise

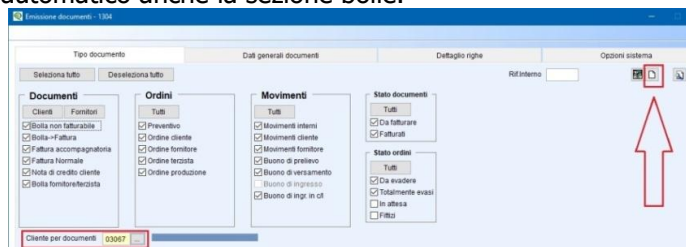
16873


9.F.060

Vettori (V 1-1-3): implementata la gestione dei costi del trasporto sull'anagrafica vettori, è ora possibile indicare anche delle fasce di costo.

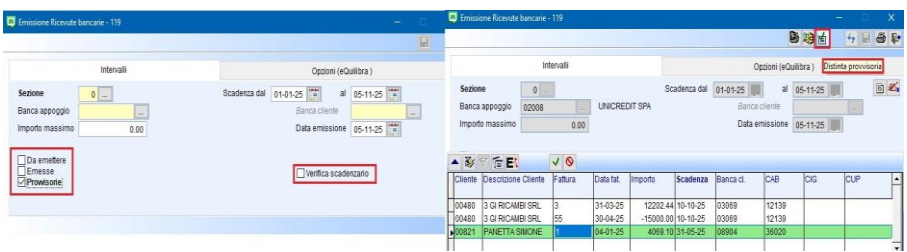
16793	9.E.176	Emissione documenti (V 2-5-1): implementata la procedura di evasione ordini clienti con l'aggiunta della visualizzazione del secondo sconto a corpo.
16783	9.E.176	Emissione documenti (V 2-5-1): il programma è stato implementato con la possibilità di gestire gli anticipi direttamente sugli ordini.
16822	9.E.187	Emissione documenti (V 2-5-1): il programma è stato modificato adesso, se in configurazione utente è stato impostato un valore nel campo "sezione bolle di consiglio", riprendendo in modifica una bolla non sarà più modificata la sezione bolle, prima il programma la modificava con quella dell'utente.
16662	9.E.165	Emissione documenti (V 2-5-1): adesso la funzione "Copia da altro documento", se i campi CIG e/o CUP sono stati compilati e il codice cliente è lo stesso, chiede se copiarli nel documento che si sta ricopiando.
16763	9.E.147	Emissione documenti (V 2-5-1): il programma è stato modificato, adesso se s'inserisce un movimento fornitore copiandolo da un ordine non si attiva più l'errore "Variable 'CIG' is not found".
16758	9.E.132	Emissione documenti (V 2-5-1): il programma è stato modificato, è ora possibile, se abilitata la gestione dei Warning in Movimento Fornitore, visualizzare i warning degli articoli, anche in fase di evasione ordini fornitori.
16750	9.E.131	Emissione doc.immediata clienti (V 2-1-1): il programma è stato implementato con un nuovo messaggio di warning articolo, qualora presente, cliccando sul tasto funzione "Evasione ordini cliente". Implementato il seguente programma: Emissione documenti (V 2-5-1) Emissione bolle (V 2-5-2)
16732	9.E.114	Emissione doc.immediata clienti (V 2-1-1): ripristinata la possibilità, nell'apposito campo, di selezionare le righe della packing da evadere con doppio click oltre che con S/N/C. Implementato il seguente programma: Emissione documenti (V 2-5-1) Emissione bolle (V 2-5-2)
16601	9.E.091	Emissione documenti (V 2-5-1): corretta anomalia introdotta con la versione 9.D.005, adesso in emissione documenti, nella pagina della rintracciabilità, se non indicati i lotti, la riga sarà visualizzata nuovamente di rosso, per evidenziare l'allarme.
16671	9.E.048	Emissione doc.immediata clienti (V 2-1-1): il programma è stato modificato, adesso se abilitata la gestione dei bancali (per comunicazioni EDI con FCA) in fase di evasione ordini è di nuovo possibile indicarlo.
16631	9.E.023	Emissione documenti (V 2-5-1): il programma è stato modificato, adesso in fase di emissione di un ddt per un articolo con la rintracciabilità attiva, se si seleziona e si conferma un lotto diverso da quello proposto da eQuilibra, i dati sono visualizzati correttamente, prima invece il programma visualizzava i dati del lotto proposto in precedenza. Colta l'occasione per togliere la ripetizione del messaggio che segnala lotto scaduto.
16629	9.E.022	Modificati i programmi di bollettazione e di fatturazione. Corretta anomalia nell'addebito del Conai. Se il tipo di Conai aveva una percentuale di detrazione e nel plafond del cliente, era presente una riga valida, ma senza l'indicazione del tipo d'imballaggio e della percentuale di detrazione, in fase di addebito del Conai non era considerata nemmeno la percentuale di detrazione inserito sul tipo d'imballaggio.

16533	9.D.144	Emissione documenti (V 2-5-1): risolta anomalia in emissione, ordini. Se la riga ordine era associata a una commessa, nel momento in cui veniva cancellata nell'associazione ordini della commessa rimaneva la quantità della riga cancellata con riferimento ad ordine CANCEL. Questo faceva sì che il campo "ordinati" della commessa riportasse un valore non corretto.
16531	9.D.144	Emissione documenti (V 2-5-1): Il programma è stato implementato, con la variabile MESSLOTQTA valorizzata M, il messaggio di avviso sull'anomalia dei lotti proporrà come selezione Modifica invece di Conferma.
16409	9.D.065	Emissione documenti (V 2-5-1): Il programma è stato implementato : <ul style="list-style-type: none"> ▪ adesso sarà possibile far diventare un ordine confermato come "in attesa o Fittizio". ▪ adesso la procedura di copia da altro documento, richiederà se riportare anche i riferimenti dell'ordine cliente sul documento in gestione, se il documento in fase di inserimento va a copiare da un documento dello stesso tipo (es.ordine cliente da ordine cliente, movimento fornitore da movimento fornitore ecc..).
16314	9.D.021	Emissione documenti (V 2-5-1): il programma è stato implementato adesso richiamando in modifica una fattura già contabilizzata, sarà visualizzato il numero della registrazione contabile; richiamando invece una bolla fatturata sarà visualizzato anche il numero della fattura.
16291	9.D.010	Emissione documenti (V 2-5-1): il programma è stato implementato adesso in fase di importazione righe da file Excel sarà importata l'unità di misura anche sugli articoli con codice \$.
16281	9.D.010	Emissione documenti (V 2-5-1): è stata implementata l'evasione ordini fornitori, adesso gli articoli che hanno la gestione dei lotti attiva se la quantità da evadere dell' articolo è da suddividere in lotti diversi (es. Articolo A quantità da evadere 60 pezzi, lotto 1 quantità 10 pezzi, lotto 2 quantità 15 pezzi e lotto 3 quantità 35 pezzi). Impostando nei consegnati 10 sarà automaticamente duplicata la riga con quantità residua di 50, in questo modo sarà possibile effettuare più velocemente l'evasione del 2 lotto 15 pezzi e poi del terzo lotto.
16270	9.D.005	Emissione documenti (V 2-5-1): il programma è stato modificato, adesso è possibile cancellare la registrazione contabile di una fattura già contabilizzata riprendendo in modifica il documento.
16276	9.D.005	Emissione documenti (V 2-5-1): nasce un nuovo campo " Riga ordine con articolo differente " in Opzioni di emissione documenti. Se abilitato il programma eseguirà una verifica, in fase di evasione, sul codice articolo che sia congruente con l' articolo indicato nella riga dell' ordine di riferimento.
16262	9.D.005	<p>Emissione documenti (V 2-5-1): sono state apportate le seguenti implementazioni:</p> <ul style="list-style-type: none"> ▪ nasce un nuovo campo "Cliente per documenti" per velocizzare l' inserimento dei documenti (bolla, bolla-fattura, fattura accompagnatoria). Inserire un codice cliente, cliccare su "Ins nuovo inserimento", indipendentemente dal tipo documento selezionato sarà proposto l'inserimento del documento indicato nella pagina commerciale del cliente. Con questa modalità d' inserimento, se indicata, sarà compilata in automatico anche la sezione bolle.



		<ul style="list-style-type: none"> nasce un nuovo campo "Sposta scadenza in avanti di" in Opzioni di evasione ordini. E' possibile indicare la possibilità di proporre come data di consegna oggi + x giorni (i sabati e le domeniche non rientrano nel conteggio.) adesso in fase di emissione documenti se viene selezionato un lotto scaduto, sarà visualizzato con il classico colore delle anagrafiche obsolete.
16258	9.D.005	Emissione documenti (V 2-5-1): il programma è stato implementato adesso è possibile in Dati generali tramite il bottone M (modifica veloce documenti) modificare lo stato dell'ordine da parzialmente evaso a totalmente evaso.
16246	9.C.170	Emissione documenti (V 2-5-1): il programma è stato modificato, adesso in fase di associazione ad una riga ordine, quando viene aperto ok_cod degli ordini il campo Descr_cons prenderà ora la descrizione indicata nelle opzioni di gestione documenti.
15962	9.C.163	Emissione documenti (V 2-5-1): gli utenti che hanno la gestione dei cinque decimali, è stato modificato il programma di evasione ordini fornitori, adesso in fase di evasione, il prezzo unitario viene visualizzato con i cinque decimali.
14785	9.C.163	Emissione documenti (V 2-5-1): risolta anomalia adesso se in Opzioni è attivo "Verifica Articoli doppi", nel momento in cui s' inserisce un articolo già presente nel documento, il programma esegue solo un controllo prima lo faceva più volte.
16208	9.C.146	<p>Emissione documenti (V 2-5-1): risolta anomalia in emissione ordini. Se si effettuava l'inserimento degli articoli tramite il bottone dedicato</p>  <p>nel momento in cui si salvava per riportare le righe selezionate sull'ordine, la griglia diventava tutta bianca.</p>
16174	9.C.136	Emissione documenti (V 2-5-1): risolta anomalia in fase di stampa delle etichette di spedizione, prima veniva eseguita solo se si faceva l' anteprima della bolla, adesso anche in fase di stampa diretta.
16171	9.C.129	Emissione documenti (V 2-5-1): implementata la procedura di evasione ordini fornitori, adesso se in fase di evasione si utilizza una definizione Excel, sarà possibile importare tutti i documenti presenti sul file Excel e non solo un documento specifico.
16167	9.C.129	Emissione documenti (V 2-5-1): adesso in fase di creazione di un movimento di magazzino quando il programma chiede se si desidera stampare il buono specifica il tipo di buono che sarà creato e stampato.
16098	9.C.127	Emissione documenti (V 2-5-1): è stata implementata la bollettazione visuale adesso nella ricerca in "Dettaglio righe" sono stati aggiunti i campi CIG e CUP.
16088	9.C.099	Emissione documenti (V 2-5-1): è stato implementata l'evasione ordini clienti, adesso se è stata abilitata l'associazione della riga bolla alla commessa di lavorazione, nella finestra con l'elenco delle commesse, è stata aggiunta la colonna con l'elenco degli ordini associati. Inoltre è stata aggiunta la spunta per poter filtrare/sfiltrare le commesse già evase.

Fatturazione

Rif.	Rilascio	Descrizione
17170	9.F.258	Fatturazione di prova/reale (V 3-1/V 3-2): corretta anomalia sul raggruppamento delle bolle in fase di fatturazione, se i ddt erano stati generati dalle procedure del Rentri.
16538	9.F.247	FatturaPA/b2b/b2c (V 3-B): perfezionato il programma di fatturazione passiva; da ora le righe che si riferiscono alle autofatture per integrazione non saranno più visualizzate tra i documenti da registrare ma saranno catalogate tra quelle registrate per non contaminare l'elenco delle fatture da registrare.
17063	9.F.192	FatturaPA/b2b/b2c (V 3-B): creato campo nelle "Opzioni" di fatturazione elettronica che determina il numero di giorni entro i quali controllare se ci sono carichi di un fornitore per eseguire la richiesta, in fase di registrazione di una fattura, se si desidera registrare con prima nota oppure con verifica fatture fornitori; prima di questa versione il controllo veniva fatto di default entro i 30 giorni dalla data della fattura quindi se il carico aveva come data documento una data superiore ai 30 giorni il programma non proponeva "verifica fatture fornitori".
17041	9.F.186	<p>Emissione Ricevute bancarie(V 3-8-4): il programma è stato implementato sarà ora possibile:</p> <ul style="list-style-type: none"> → creare distinte provvisorie con la possibilità di aggiungere oppure togliere Riba prima di rendere la distinta definitiva e generare il file Riba, → filtrare solo gli effetti da emettere non ancora in distinta (definitiva/provvisoria), → filtrare solo gli effetti emessi, quelli con distinta definitiva, → filtrare solo gli effetti con distinta provvisoria, → controllare gli effetti dei clienti il cui totale per cliente sia inferiore oppure uguale a zero, impostando l'importo massimo non saranno più selezionati. → selezionare in automatico gli effetti dei clienti che rientrano interamente nell'importo massimo, se rientrano solo parzialmente nessun effetto sarà selezionato. Il controllo sarà eseguito su ogni singolo cliente. → verificare tramite tasto funzione dedicato "Verifica scadenziario", se la fattura è stata già incassata. Il programma visualizzerà una colonna con l'importo incassato e una colonna con importo Riba. 
16983	9.F.140	FatturaPA/b2b/b2c (V 3-B): implementata la fatturazione elettronica, passiva. Se in gestione Vettori (V 1-1-3) è stato associato un vettore ad un fornitore e in gestione trasporti sono presenti dei costi confermati, facendo doppio click per contabilizzare la fattura, sarà ora richiesto se registrarla tramite prima nota oppure tramite verifica fatture fornitore. Passando da verifica fatture fornitore saranno visualizzate le righe presenti in gestione trasporti e confermate.

16850	9.F.109	Ristampa fattura (V 3-3): il programma è ora in modalità visuale; oltre alla nuova interfaccia grafica è stata inserita la possibilità di ristampare i documenti per date e/o per codice cliente oltre che per numero e tipo documento già presenti con la modalità non grafica.
16642	9.E.027	Fatturazione di prova/reale (V 3-1/V 3-2): risolto problema in fase di addebito del Conai in fatturazione differita. Se il cliente aveva una serie di plafond validi per un intervallo di date, mentre emissione documenti controllava correttamente in base alla data del documento, la fatturazione differita eseguiva la verifica confrontando non la data della bolla ma la data del sistema. Esempio: plafond al 21% valido dal 01/01 al 29/02 e al 23% dal 01/03 al 31/12, se a marzo (data del pc) si fatturava una bolla di febbraio, indicando come data fattura 29/02 il plafond veniva erroneamente calcolato al 23%.
New	9.E.020	FatturaPA/b2b/b2c (V 3-B): rilascio DLL aggiornata ai recenti protocolli per la comunicazione con il portale eQbanca dati.
New	9.E.020	FatturaPA/b2b/b2c (V 3-B): adeguamento a tracciato versione 1.8
16591	9.D.179	FatturaPA/b2b/b2c (V 3-B): è stata perfezionata la generazione del file XML in caso di nota credito semplificata (TD08), adesso è valorizzato il Tag <Imposta> e non il Tag <Aliquota>, trattandosi generalmente di uno storno di Iva.
16543	9.D.164	FatturaPA/b2b/b2c (V 3-B): il programma è stato implementato è ora possibile personalizzare i dati che sono inseriti nel piede dell'XML in base alla ditta.
New	9.D.155	FatturaPA/b2b/b2c (V 3-B): il programma è stato modificato per permettere all'utente di visualizzare solo le fatture segnalate come errate, tramite l'apposita selezione in prima videata (vedi documento).
New	9.D.155	FatturaPA/b2b/b2c (V 3-B): si rilascia aggiornamento alla procedura di Fatturazione per dare la possibilità di addebitare il bollo in fattura seguendo lo stesso codice Iva che ne determina l' addebito. Il programma è stato modificato in modo da consentire, a partire da una certa data, di adottare il nuovo metodo di assoggettamento dell' imposta di bollo (vedi documento).
16537	9.D.144	FatturaPA/b2b/b2c (V 3-B): perfezionata generazione fattura elettronica per soggetto estero con stabile organizzazione in Italia con un codice SDI proprio: adesso il programma genera la fattura XML con il codice SDI indicato in anagrafica mentre prima forzava il dato con "0000000".
16395	9.D.065	FatturaPA/b2b/b2c (V 3-B): corretta anomalia in visualizzazione fattura XML, dalla selezione fattura b2b dal bottone di arQivia e da prima nota. Anche se in fatturazione B2B era impostato il visualizzatore con il dettaglio delle bolle e degli ordini, premendo il bottone per visualizzare la fattura da fattura b2b e da registrazione prima nota di arQivia, i dati relativi ai ddt e agli ordini non venivano visualizzati.
16163	9.C.156	FatturaPA/b2b/b2c (V 3-B): implementata Fatturazione Elettronica attiva per gli utenti che importano i file XML. In Opzioni nasce un nuovo campo " Importa fatture: verifica abbinamento partita Iva e codice fiscale " se spuntato il programma in fase d'importazione abbinerà le anagrafiche con la stessa partita iva differenziandole per codice fiscale.
16146	9.C.127	FatturaPA/b2b/b2c (V 3-B): è stata perfezionata la procedura di generazione autofatture in vendite in presenza di più aliquote iva.

Magazzino

Rif.	Rilascio	Descrizione
17053	9.F.188	Accodamento dati da articoli (V 4-A-6): il programma è stato convertito in modalità visuale.
16885	9.F.083	Generazione movimenti esistenza in. (V 4-6): corretta anomalia in generazione di esistenze iniziali. Se la causale 099 aveva indicato, aggiornamento CMP a Sì e la giacenza risultava a 0, veniva svuotato il CMP sull'articolo.
16715	9.E.104	Causali (V 1-4-2): il programma è stato implementato è ora possibile decidere se il prezzo inserito sul movimento di esistenza iniziale vada a cubare sul calcolo del CMP degli articoli oppure no. Per farlo basta agire sulla domanda "Aggiorno CMP".

Utilità

Rif.	Rilascio	Descrizione
17221	9.F.291	Duplicazione massiva DDT emessi (V 5-6-I): corretto errore Alias 'BOTBOLLE' is not found.
17151	9.F.258	Importazione articoli/listini (V 5-2-6): risolta anomalia adesso, se si seleziona di scrivere nel campo centro di costo non viene più eliminato dall'elenco il campo centro di ricavo.
17116	9.F.222	Statistiche Personalizzate (V 5-3-D): il programma è stato implementato è ora possibile in Opzioni, indicare in quali ditte cercare il venduto degli anni precedenti con le relative date di competenza.
17115	9.F.222	Statistiche Personalizzate (V 5-3-D): il programma è stato implementato è ora possibile indicare nelle opzioni se le bolle non stampate devono essere considerate oppure no.
17057	9.F.188	Importazione articoli/listini (V 5-2-6): corretta anomalia, se nella definizione dell' importazione veniva selezionato di scrivere nel campo "Lead time acquisti", il programma erroneamente lo scriveva nel campo "Lead time produzione".
17002	9.F.175	Situazione lotti per lotto (V 5-3-B-2): è stato verificato e corretto l'ordine di tabulazione.
16874	9.F.119	Gestione accise : (V 5-O): è stata corretta anomalia nel programma; prima l'elenco considerava anche le bolle non stampate.
16862	9.F.119	Situazione lotti per lotto: (V 5-3-B-2): il programma è stato modificato adesso non sarà più visualizzata la ragione sociale del cliente/fornitore nel dettaglio di un lotto.
16878	9.F.090	Stampa dichiarazione CONAI (V 5-E): la stampa è stata migliorata, adesso se s' imposta un cliente con esenzione da un certo periodo, la stampa dichiarazione Conai dei mesi precedenti non calcola l' esenzione del cliente.
16903	9.F.083	Statistiche Personalizzate (V 5-3-D): risolta anomalia, se s'impostava la lingua inglese, invece di visualizzare la descrizione dei clienti proponeva quella dei fornitori.

16788	9.E.166	Aggiornamento provvigioni su vendite (V 5-6-F): corrette l'esposizione del numero documento nel programma.
16682	9.E.104	Statistiche Personalizzate (V 5-3-D): corretta anomalia in statistiche personalizzate. Con alcuni incroci particolari spariva la label riguardante il cliente.
16593	9.D.179	Statistiche Personalizzate (V 5-3-D): il programma è stato implementato, adesso nelle opzioni è possibile indicare se nelle vendite devono essere considerate anche le bolle non fatturabili.
16407	9.D.065	Importazione articoli/listini (V 5-2-6): il programma è stato modificato adesso, se nella definizione è stato indicato, il "Desumi codice", cliccando sul bottone verifica, saranno evidenziati su fondo rosso tutti gli articoli presenti sul file, che non hanno corrispondenza come codice alternativo sul prezziario.
16342	9.D.059	Importazione articoli/listini (V 5-2-6): il programma è stato implementato è ora possibile anche quando importi un prezziario fornitore, decodificare il codice articolo partendo dal codice alternativo. Per farlo, nel momento in cui si crea la definizione, è necessario impostare la scelta "desumi codice" nel campo azione del codice alternativo.
16178	9.C.136	Importazione articoli/listini (V 5-2-6): il programma è stato implementato, è ora possibile indicare anche la data di validità dei listini 1-5.
16133	9.C.119	Interrogazione Agenti (V 5-3-1-1): il programma è stato implementato in modo da andare ad escludere le autofatture dal calcolo delle provvigioni.

Procedure Complementari

Rif.	Rilascio	Descrizione
17216	9.F.291	RENTRI – Anagrafica destinatari rifiuti (V 6-G-1-1): il programma è stato implementato da ora sarà possibile indicare anche una seconda riga di ragione sociale.
17214	9.F.285	RENTRI - Smaltimento/eliminazione (V 6-G-2-5): implementata la gestione degli smaltimenti. Se si è intermediari o se la causale dello smaltimento è TR (in entrambi i casi non deve essere movimentata la giacenza) sarà possibili indicare l'articolo e la quantità senza doversi collegare a un conferimento/lavorazione perché si tratta di merce che non transita presso di noi.
17070	9.F.216	RENTRI - corretta anomalia nell'interrogazione movimenti; quando si caricava un conferimento da cliente, andando ad interrogare i movimenti veniva visualizzata la ragione sociale del fornitore.
17076	9.F.216	RENTRI - Conferimento (V 6-G-1-1): risolto problema in fase d' inserimento di un nuovo destinatario dei rifiuti, il numero di autorizzazione era visualizzato più corto, mentre in modifica era visualizzato in modo corretto.
17054	9.F.192	RENTRI - Conferimento (V 6-G-2-3)/Lavorazione-Cernita (V 6-G-2-4)/Smaltimento-eliminazione (V 6-G-2-5): i programmi sono stati implementati. Adesso nell'elenco le registrazioni che sono state rettificate verranno visualizzate in grigio.
17039	9.F.192	DB cui componente (V 6-1-5): se abilitato il giornale di bordo sulla distinta base, sarà ora compilato anche dal programma DB cui componente.

17040	9.F.188	RENTRI - Stampa registri (V 6-G-2-7/V 6-G-2-B/V 6-G-2-G/V 6-G-2-I): il programma è stato modificato; adesso se in ragione sociale utenti è stato valorizzato il campo "Dopo quanti mesi avviso per rifiuti non smaltiti" in fase di stampa sarà visualizzata una griglia con l'elenco dei rifiuti non smaltiti.
16990	9.F.188	RENTRI - Conferimento (V 6-G-2-3): implementata la generazione dei documenti dal programma conferimenti. In fase di generazione ddt sarà ora analizzata la categoria economica del cliente per compilare in modo corretto il campo listino sul documento.
17051	9.F.186	RENTRI - Stampa registri recupero (V 6-G-2-7)/Analisi valorizzazione lotti (V 6-G-2-9)/Stampa registro intermediari (V 6-G-2-G)/Stampa registro rifiuti pericolosi (V 6-G-2-I): implementata la procedura di creazione di registrazione di rettifica e di attribuzione ID digitale nella stampa registri del Rentri. Se nella griglia non è presente nessun dato i due bottoni dedicati emetteranno segnalazione di riga non valida.
16977	9.F.175	Modifica numero ultima FIR uscita (V 6-G-2-2): riverificato allineamento dell'ora di validazione del FIR.
16980	9.F.152	Modifica numero ultima ric.fiscale (V 6-G-2-1): modificati i programmi d'invio registri al Rentri con la creazione di un bottone dedicato per poter eseguire la rettifica di una riga già inviata al portale. La rettifica andrà a creare una nuova registrazione identica a quella di partenza con la possibilità di variare alcuni dati. Prima di poter rinviare la registrazione dovrà essere stampata in definitiva.
16935	9.F.119	Gestione FIR digitale (V 6-G-2-L): è stata aggiunta una colonna che visualizza se al documento è già stata associata un'immagine oppure no.
16693	9.E.104	Gestione sospesi (V 6-3-2-3): il programma è stato implementato, se si eseguiva il reso con una causale di bollettazione, quando si premeva F3 per inserire le descrizioni aggiuntive, non era più possibile lasciare il campo ordine vuoto.
16713	9.E.104	Gestione distinta base (V 6-1): implementato il report di stampa dell'esplosione distinta base eseguibile da MegaToolTip. Se gestita la rintracciabilità saranno ora evidenziati con degli asterischi gli articoli con lotti in scadenza oppure scaduti. In configurazione programma (V 7-8-4), nella sezione articoli, aggiunte due nuove voci contenenti: <ul style="list-style-type: none"> ▪il numero di giorni per calcolare la scadenza del lotto (preimpostato a 15), ▪la possibilità di indicare una serie di depositi da escludere dal controllo.
16701	9.E.091	MiniMrp - Generazione ordini fornitori (V 6-9-1): implementati i programmi di MiniMRP con la gestione della valuta: da ora il programma gestirà gli importi in valuta dove previsto, con l'indicazione del relativo cambio in maniera tale da gestire la generazione dell'ordine fornitore in base alla valuta e al cambio indicati.
16630	9.E.022	MiniMrp - Generazione ordini fornitori (V 6-9-1): risolto problema di visualizzazione del lotto presente sul prezario fornitore in generazione ordini fornitori del Minimrp, adesso se il lotto minimo supera 100000 il valore viene visualizzato senza asterischi. Implementato il seguente programma: Richieste di acquisto (V 6-9-3)
16526	9.D.144	Modifica automatica componenti (V 6-1-8-3): il programma è stato implementato, adesso se il componente, che si va a sostituire prevede una fase di prelievo indicata in distinta base, la stessa sarà riportata sul nuovo componente.

16519	9.D.138	MiniMrp - Generazione ordini fornitori (V 6-9-1): il programma è stato perfezionato; creata la possibilità di scegliere in Opzioni, se abilitare la richiesta dello sconto a corpo in fase di generazione dell'ordine.
16446	9.D.081	Reso da gestione sospesi (V 6-3-2-3): risolto problema adesso se la causale prevede l'evasione dell'ordine cliente, nel momento in cui viene richiesta la riga dell'ordine sarà accettata. Prima non veniva accettata perché la procedura forzava il formato a 9999 righe anche se le strutture degli archivi erano impostate come di standard a 99 righe.
16382	9.D.059	MiniMrp - Generazione ordini fornitori (V 6-9-1): creata la possibilità di inserire le immagini anche sulle richieste di acquisto del Minimrp. Implementato il seguente programma: Richieste di acquisto (V 6-9-3)
16380	9.D.050	MiniMrp - Generazione ordini fornitori (V 6-9-1): il programma è stato implementato adesso è possibile in Opzioni decidere le selezioni da proporre in fase di generazione ordini.
16351	9.D.048	MiniCrp - Gestione buoni lavoro (V 6-8-3): il programma è stato implementato adesso in fase d' inserimento dei buoni il programma controllerà che non si accavallino con buoni già inseriti a livello di orario di lavoro e di persona.
16333	9.D.042	MiniMrp - Generazione ordini fornitori (V 6-9-1): creata la possibilità, da Opzioni di Sistema, di scegliere se eseguire il controllo sulle righe senza riferimento all' ordine cliente, bloccando l' utente oppure attivare solo messaggio di avviso: nello specifico, tale controllo, in Generazione Ordini Fornitore e Generazione Richieste Offerta, sarà effettuato, se richiesto, in fase di salvataggio solo sulle righe selezionate. Implementati i seguenti programmi: Generazione richieste offerta (V 6-9-2) Richieste acquisto (V 6-9-3)
16290	9.D.010	MiniMrp - Generazione ordini fornitori (V 6-9-1): implementato tasto funzione " Compila fornitore/destinazione/data cons/num ordine ". Implementato il seguente programma: Richieste di acquisto (V 6-9-3)
16276	9.D.005	MiniCrp - Gestione buoni lavoro (V 6-8-3): il programma è stato implementato, adesso in Opzioni, spuntando il campo " Consenti date future ", è possibile accettare o no in inserimento di un buono date successive alla data del sistema, riguardo alla data del buono e/o alla data lavoro. Aggiunta anche la possibilità di inserire un dato di default riguardante la riga ordine dei buoni da inserire " Consiglio riga ordine ".
16219	9.C.154	MiniMrp - Generazione ordini fornitori (V 6-9-1): creata la possibilità di ripristinare le righe già elaborate. Attivare in Opzioni il campo " Visualizza anche le richieste che hanno già generato ordini ", entrare nel programma posizionarsi su una riga elaborata e tramite il tasto funzione dedicato ripristinare la riga.
16223	9.C.154	Minimrp - Generazione ordini fornitori (V 6-9-1): implementata l'anagrafica destinazioni. Sarà ora possibile indicare il deposito da utilizzare in fase di generazione ordini fornitori/terzisti.
16186	9.C.136	Gestione picking list clienti (V 6-5-1-4): è stata creata la possibilità di cambiare il cassone/pz per confezione direttamente dalla videata con l'elenco degli ordini.
16120	9.C.111	Gestione picking list clienti (V 6-5-1-4): il programma è stato implementato adesso dopo aver selezionato gli ordini su cui emettere la picking sarà possibile cambiare il cassone e i pezzi per confezione su una o più righe (selezionabili con click destro) tramite il bottone dedicato. Questa modifica sarà immediatamente riportata sulla riga ordine interessata.

Gestione del Sistema

Rif.	Rilascio	Descrizione
17099	9.F.222	Gestione utenti (V 7-3-1/ C 7-3): implementata la gestione utenti, sarà ora vietato inserire nomi utenti con lo spazio all'interno.
17100	9.F.216	Perfezionata la gestione delle Opzioni delle videate di eQuilibra : da questa versione le opzioni saranno valide per ditta quindi, in caso di versione multi aziendale, si possono impostare parametri diversi a seconda della ditta su cui si lavora.
17104	9.F.216	Gestione utenti (V 7-3-1/ C 7-3): implementata la gestione utenti. Se viene effettuato l'accesso come eQuilibra per cambiare la password di un utente non sarà più necessario sapere la vecchia password.
17001	9.F.175	Configurazione programma (V 7-8-1): il programma è stato implementato con una nuova impostazione "in gestione commesse blocca componenti doppi", nella sezione "Articoli". Se abilitata in fase di salvataggio di una commessa, sarà verificato che non siano presenti componenti ripetuti. Implementato il seguente programma: Manutenzione (V 8-2-2-1-1)
16735	9.E.104	Configurazione programma (V 7-8-1): implementata la configurazione, programma nella sezione articoli con l'aggiunta di due nuovi campi: <ul style="list-style-type: none"> ▪ uno dove poter indicare il numero dei giorni per calcolare la scadenza del lotto (default 15) uno dove poter indicare un elenco di depositi (separati da virgola Es. SCA, ACC) da escludere dal controllo.
16321	9.D.024	Gestione Utenti (V 7-3-1): il programma è stato implementato, adesso nell'elenco delle causali abilitate, è stata aggiunta la possibilità di indicare delle causali di bollettazione.
16330	9.D.021	Gestione Divieti - Gestione Utenti (V 7-3-1): il programma è stato modificato, adesso se un utente fa parte di un gruppo e ha nel campo "Modifica documenti" indicato un dato sarà rispettato il divieto, prima venivano aggirati i divieti impostati, permettendo comunque l'esecuzione della selezione del menù vietata.
16309	9.D.019	Gestione Utenti (V 7-3-1): allungato lo spazio per poter indicare le sezioni abilitate.

Linea Industria

Rif.	Rilascio	Descrizione
17149	9.F.273	CRP- Operazioni (V 8-2-1-7): risolta anomalia in gestione operazioni visuali, adesso in Tipo sovrapposizione viene accettato il valore H.
17126	9.F.247	Manutenzione (V 8-2-2-1-1): ripristinata la richiesta di stampa di report aggiuntivi, ove previsto, in fase di stampa dal programma gestione commesse.
17102	9.F.247	Manutenzione (V 8-2-2-1-1): ripristinata la richiesta della stampante in fase di stampa commessa dal programma gestione commesse.
17055	9.F.247	Manutenzione (V 8-2-2-1-1): ripristinata la richiesta del report da stampare, ove la personalizzazione del modulo lo prevedeva, nel programma gestione commesse.

17058	9.F.186	Manutenzione (V 8-2-2-1-1): risolta anomalia in gestione commessa visuale. Se sul preventivo produzione si inserivano dei commenti o delle note sulle varie fasi di lavorazione al momento del salvataggio, non venivano memorizzate.
17038	9.F.183	Manutenzione (V 8-2-2-1-1): modificata la gestione delle commesse visuali per allineare il funzionamento a quello delle anagrafiche visuali.
16821	9.E.187	Spedizione terzista (V 8-2-2-2-C): risolta anomalia, prima se si selezionava il fornitore dall'ok_cod non si attivavano più i controlli di validità. Di conseguenza non si visualizzava la descrizione del fornitore, i commenti, i warning e non veniva proposto il deposito collegato al fornitore.
16806	9.E.176	Postazioni: il programma è stato implementato, adesso accetterà solo le operazioni/macchine abilitate sulla persona.
16806	9.E.176	Persone di squadra (V 8-2-1-6-9): il programma è stato implementato è ora possibile indicare le operazioni e le macchine abilitate a postazioni.
16765	9.E.138	Manutenzione (V 8-2-2-1-1): risolto problema in gestione commesse visuali, è ora possibile memorizzare le note inserite.
16676	9.E.058	Ciclo continuo (V 8-2-1-6-3): modificata la risposta di default alla domanda Gestione scheda tecnica negli impianti a ciclo continuo: ora sarà proposto S(i).
16621	9.E.032	Persone di squadra (V 8-2-1-6-9): il programma è stato modificato, è ora possibile lasciare vuoto il campo " Parola segreta ".
16096	9.C.099	Gestione Picking list (V 8-2-2-2-G): il programma è stato implementato, sarà ora possibile selezionare anche le commesse con una lavorazione esterna e senza il terzista indicato.

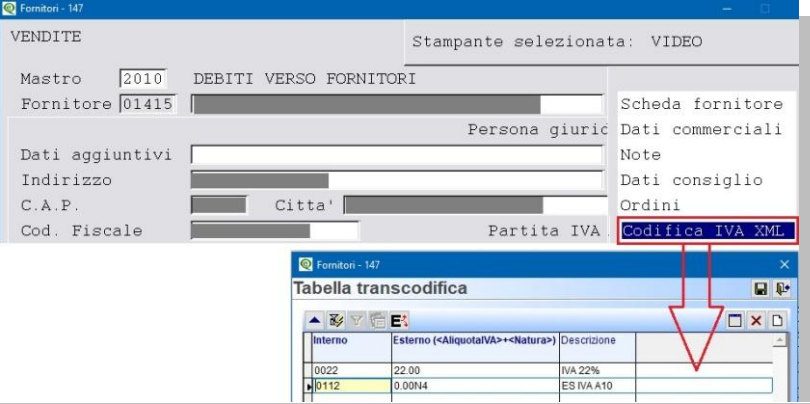
CRM

Rif.	Rilascio	Descrizione
17136	9.F.247	Contatti (V 9-1-2)/Scheda tecnica Contatto (V 7-8-9-E): implementata la gestione dei contatti con la possibilità di configurare una scheda tecnica.

CONTABILITA'

Gestione Archivi Comuni

Rif.	Rilascio	Descrizione
17165	9.F.287	Causali di contabilità (C 1-1-6): corretta anomalia, con le anagrafiche visuali nel codice causale accettava erroneamente anche dei caratteri.
16896	9.F.083	Causali di contabilità (C 1-1-6): corretta la visualizzazione del tipo documento Reverse Charge.
16637	9.E.024	Ragione sociale utenti (C 1-1-9): il programma è stato implementato sono stati aggiunti in " Dati variabili " due nuovi campi " Ultima generazione " e " Data avviso " Apertura contabile. Come per la procedura della generazione delle esistenze iniziali di magazzino, è stato aggiunto lo stesso controllo per la chiusura/apertura contabile in maniera tale che, a partire dal 01/09, avvisi l'utente, in fase di esecuzione dei programmi di prima nota, incasso clienti, pagamento fornitori, che la procedura della chiusura dell'esercizio anno precedente non è stata ancora eseguita.

		E' stato implementato anche il programma Chiusura apertura (C 6-3) in fase di generazione dei movimenti sarà attivata una finestra per compilare il giorno che è stata eseguita la chiusura/apertura e aggiornare la data di avviso.
16270	9.D.005	<p>Fornitori (C 1-1-3): implementata l' anagrafica fornitori, adesso è possibile inserire una tabella di "trascodifica" codici Iva utile in fase di registrazione delle fatture elettroniche ricevute. In automatico il programma compilerà il codice iva specifico in base all'XML della fattura da registrare.</p> 
16139	9.C.112	Codici conto fissi (C 1-1-A): sono stati aggiunti campi relativi ai ricavi sulle spese accessorie sui clienti esteri differenziando tra CEE ed ExtraCEE. Se non compilati, in fase di importazione fatture, saranno utilizzati i conti già utilizzati per i clienti Italia.

Contabilità Generale

Rif.	Rilascio	Descrizione
17097	9.F.216	Registrazione in Prima Nota (C 2-1): se un utente aveva l'impostazione di visualizzare la prima nota, quando richiamava una registrazione, il programma attivava un messaggio che il movimento non era modificabile per colpa della data congelamento.
16727	9.E.106	Registrazione in Prima Nota (C 2-1): perfezionata la ricerca del programma. Impostati date e filtri desiderati, terminata l' elaborazione, se si tornava alla maschera d'inserimento, il programma resettava le date e i filtri mentre adesso l'impostazione è ricordata fino all'uscita dalla videata.
16105	9.C.127	Registrazione in Prima Nota (C 2-1): perfezionato automatismo di generazione registrazione autofattura reverse charge nel caso di codice iva senza aliquota: il programma ora inserisce il valore dell'imponibile in Dare e Avere sul primo conto che trova nella causale di autofattura.

Stampe Fiscali

Rif.	Rilascio	Descrizione
17158	9.F.291	<p>Annotazione Periodica Iva/Annuale (C 3-1-2/C 3-1-3): i programmi sono stati implementati con due nuovi flag:</p> <ul style="list-style-type: none"> ▪ Stampa i totali finali per primi: mettendo la spunta l'ordinamento della stampa sarà modificato, prima i totali dei sezionali IVA e dopo il dettaglio. ▪ Salta le sezioni con valori a 0: mettendo la spunta non saranno stampati i sezionali che nel mese non hanno movimenti IVA.
16674	9.E.104	Stampe registri fiscali (C 3-1): integrati totali nella stampa dei registri incasso e pagamento per regime Iva per cassa.

Scadenario

Rif.	Rilascio	Descrizione
17205	9.F.280	Pagamento fornitori (C 4-C): implementato il file bonifici generato da eQuilibra, con la descrizione aggiuntiva dell'anagrafica fornitori all'interno della stringa "ragione sociale".
17048	9.F.186	Scadenze : crea una nuova gestione scadenze, è ora possibile gestire le scadenze delle fatture emesse e ricevute abbinandole a un riferimento ordine cliente. Il programma andrà a creare le scadenze in base alla forma di pagamento e alle righe ordine che compone la fattura emessa, nello specifico se una fattura emessa ha una forma di pagamento con tre rate e ha tre righe riferite all' evasione di tre ordini diversi, dopo aver fatto importazione fatture, la registrazione sarà con le scadenze suddivise per data scadenza e suddivise proporzionalmente per ordine cliente.
16550	9.D.151	modificato il programma in maniera tale che riconosca gli anni bisestili: prima se le date scadenze cadevano a fine febbraio, negli anni bisestili, scadeva il 28/02.
16484	9.D.109	Pagamento fornitori (C 4-C): il programma è stato implementato con un nuovo campo "Tot.regist." che mostra il totale pagato compreso delle spese bancarie inserite nell'apposito campo.
16477	9.D.109	Pagamento fornitori/Incasso clienti (C 4-C/C 4-B): spostato campo "Data Registrazione" nei programmi di Incasso Clienti e Pagamento Fornitori: ora viene richiesto dopo aver confermato le scadenze nella stessa videata dove richiede la causale contabile.
16288	9.D.010	Incasso clienti (C 4-B): implementata in Opzioni la possibilità di indicare la contropartita e il centro di costo relativa alle spese Bancarie.

Procedure di utilità

Rif.	Rilascio	Descrizione
17222	9.F.291	Verifica fatture fornitori (C 5-1-5): è stato modificato il bottone "Forfait", adesso il programma mostrerà anche l'elenco dei documenti di carico con i relativi dettagli per articolo per poter gestire i prezzi effettivi e/o spalmarli su tutte le righe selezionate.
17175	9.F.280	Verifica segnalazioni (C 5-1-7): è stata aggiunta la possibilità di visualizzare l'XML della fattura di acquisto.
17185	9.F.273	Stampe personalizzate (C 5-H): è stata aggiunta la possibilità di filtrare anche per Agente.
16777	9.F.119	Importazione fatture (C 5-1-1): il programma è stato perfezionato, adesso in caso di documenti con ritenuta e forma di pagamento con data diversa che prevede la gestione manuale delle scadenze: in questo caso è stata aggiunta una domanda che in sostanza chiede se la ritenuta è già stata considerata nell'inserimento manuale delle scadenze in maniera tale da non doverla ricalcolare in fase d'importazione.
16711	9.E.091	Importazione fatture (C 5-1-1): il programma è stato implementato, adesso se l'utente è abilitato, solo ad alcune sezioni saranno visualizzate sole le fatture delle sezioni abilitate. Modificata anche la fatturazione elettronica (V 3-B), sarà proposta in automatico la prima sezione abilitata all'utente.

Gestione del Sistema

Rif.	Rilascio	Descrizione
16639	9.E.024	Ricalcolo movimenti (C 7-5): migliorato il ricalcolo dei progressivi della lettera d' intento, adesso, anche se il cliente è impostato come cliente di riferimento per la lettera d'intento, il progressivo viene ricalcolato correttamente.

Supporto Amministrazione

Rif.	Rilascio	Descrizione
16817	9.F.119	Gestione movimenti (C 8-6-3): è stata perfezionata la procedura di duplicazione movimento adesso il programma duplica anche il numero di giorni valuta.
16759	9.E.138	Gestione budget C.d.c. (C 8-1-3): sono i nuovi programmi del controllo di gestione, per definire i budget. L' utente potrà inserire le registrazioni singolarmente da Registrazioni budget (C 8-1-3-1), oppure compilare la tabella in Caricamento budget mensilizzato (C 8-1-3-2) , saranno create le registrazioni extracontabili nei vari centri impostati, nei periodi di competenza.
16695	9.E.069	Piano di tesoreria consolidato (C 8- 6-9): modificato programma per il calcolo del Piano di Tesoreria: per quanto riguarda il prospetto delle ricevute bancarie è stata rimossa la data di certezza esito ed è stato inserito il campo dove impostare il numero di giorni oltre la scadenza in cui considerare certo l'esito della ricevuta.
16638	9.E.024	Manutenzione centri di costo (C 8- 1-1-1): corretta anomalia in gestione centri di costo. Se non era abilitata la scheda tecnica sui centri di costo, veniva comunque visualizzato il messaggio che non esisteva la definizione della stessa.
New	9.E.020	Modella CU (C 8- 4-8): aggiornata stampa modello relativo ai compensi 2023.

COMMESSA DEDICATA

Rif.	Rilascio	Descrizione
16829	9.E.187	Emissione doc.immediata clienti (V 2-1-1): è stata implementata la funzione "Copia da altro documento", adesso è possibile, in fase di emissione di un documento, copiare i riferimenti del preventivo, dell' ordine , della bolla e della fattura con relativa data. Implementati i seguenti programmi: Emissione documenti (V 2-5-1) Emissione bolle (V 2-5-2)
16769	9.E.147	Implementata la scheda controllo. Sarà ora possibile specificare la causale di magazzino su cui applicare il tipo di controllo. (V 1-4-1-1). Nel file coseabil.dbf sarà ora possibile specificare anche quali causali di magazzino considerare o escludere quando eQuality carica l'elenco degli articoli da controllare.
16675	9.E.069	Destinazioni (V 1-1-2): implementata l'anagrafica destinazioni. Se abilitata la gestione delle persone, saranno gestite anche sulla destinazioni.
16641	9.E.027	Implementato il programma eQuality, adesso facendo doppio click sul tipo di controllo " Pesate " sarà visualizzato nel titolo della videata il codice articolo su cui si sta eseguendo la pesata.
16573	9.E.010	Piano di Tesoreria consolidato (V 8-6-9): modificato il programma in versione visuale fornito di reports per le stampe.
16566	9.D.164	Duplicazione massiva DDT emessi (V 5-6-I): è il nuovo programma di eQuilibra, utile per eseguire la duplicazione delle bolle>fatture emesse.

		<p>I dati richiesti sono:</p> <ul style="list-style-type: none"> ▪Intervallo di date dal – al, ▪Data creazione nuove bolle, ▪La sezione (elaborabile una sezione per volta), ▪Intervallo codici clienti da – a, ▪La causale di magazzino da poter filtrare i dati, ▪I documenti fatturati/non fatturati/tutti. <p>Il programma provvederà a visualizzare una griglia contenente tutti i documenti estratti dalle selezioni precedenti. Come nel programma di fatturazione tutti i documenti saranno selezionati in automatico in fase di elaborazione dei dati. E' possibile deselectare/selezionare i DDT tramite i bottoni dedicati oppure intervenire su ogni singola riga tramite doppio click. All'F10 saranno create le nuove bolle da fatturare con la data documento indicata nella fase in input dati.</p>
16403	9.D.065	Contratti e servizi (V 6-E): creato il programma per la gestione dei contratti/servizi.
16341	9.D.042	Incasso/Pagamento (C 4-9/C 4-A/4-B/4-C): implementato, in opzioni dei programmi di Pagamento Fornitori e Incasso Clienti, un campo per poter inserire il numero di giorni oltre i quali visualizzare le partite in scadenza, se lasciato a 0 il programma verificherà le scadenze fino alla data indicata nel filtro.
16341	9.D.042	<p>Emissione documenti (V 2-5-1): implementati i programmi di gestione documenti/annullamento fatture. Se impostata nel mabofa.ini di vendite la variabile FATSDIDURO a SI non sarà possibile cancellare/annullare una fattura che ha già creato il file XML.</p> <p>Implementato il seguente programma: Annullamento Fatturazione (V 3-5)</p>
16238	9.C.159	Implementata la gestione documenti. Se abilitata la gestione dei bancali sui cassoni, sarà ora possibile indicare il bancale direttamente in fase di evasione ordine, tramite il tasto funzione dedicato per inserire i cassoni.
16141	9.C.136	Aggiunta casistica 2 tra gli eventi eccezionali in sede di generazione della LIPE relativa alla sospensione IVA per le società sportive
16101	9.C.102	Implementata la gestione dei centri di lavoro. Sarà ora possibile indicare quali gruppi di fermate sono associati alla macchina. (V 8-2-1-6-1). Modificato il postazioni per fare in modo che, se sul centro di lavoro è associato solo un gruppo di fermate possa essere selezionato in automatico. (Postazioni).

Buon Lavoro.
Supporto Clienti eQuilibra