

Inventario cespiti

Inventario Cespiti (C 8.3.9) calcola il valore dei beni ammortizzabili ai fini degli studi di settore, in altre parole rapportando il valore al periodo di possesso.

Esempio:

Nel caso in cui il periodo d' imposta coincida con l' anno solare, quest' ultimo è da considerarsi convenzionalmente pari a 365 giorni. Pertanto, in tale ipotesi, un bene che sia stato acquistato il 1° dicembre e che risulti ancora presente tra i beni strumentali alla data della chiusura dell' esercizio andrà valutato indicando i 31/365 del relativo valore, mentre un bene presente tra i beni strumentali alla data di inizio dell' esercizio e che sia stato venduto il 30 settembre andrà valutato indicando i 273/365 del relativo valore.

Il programma si presenta secondo lo standard [Intervalli](#), [Risultato](#) e [Stampa](#).

Intervalli

Prima di elaborare il calcolo tramite il tasto funzione (F6 –Elabora i Dati) è possibile filtrare i dati selezionando uno o più gruppi dei cespiti; richiedendo più gruppi saranno inibiti i campi **Da/A Codice cespite** mentre se si richiede un solo gruppo, sarà possibile filtrare anche sui codici dei cespiti. Entrando il programma propone l'anno in corso è possibile modificarlo indicando l'anno di cui si desidera calcolare il valore dei beni ammortizzabili.

Risultato

Il programma riporta i codici e la descrizione dei cespiti suddivisi per gruppo, il totale dei giorni di possesso e il Valore aggiornato.

Gruppo	Cespite	Desc. conto	Dt. acq.	Costo storico	Possesso dal	Possesso al	Giorni	Valore aggiornato
0100	000015	N.2 MORSE G	31-07-15	4255.02	01-01-23	23-03-23	82	955.92
0100	000029	CUBO MULTI	30-09-13	25114.99	01-01-23	23-03-23	82	5642.27
0100	000030	STRUMENTO	22-02-16	1100.00	01-01-23	23-03-23	82	247.12
0100	000031	AFFILATRICE	31-10-16	900.00	01-01-23	23-03-23	82	202.19
0100	000032	ASSIEME MAN	13-03-18	1280.00	01-01-23	23-03-23	82	287.56
0100	000033	PALLET MAKI	31-05-18	6800.00	01-01-23	23-03-23	82	1527.67
0100	000034	POLIANGOLA	27-06-18	659.20	01-01-23	23-03-23	82	148.09
0100	000035	lav in econom	31-12-18	1461.23	01-01-23	23-03-23	82	328.27
0100	000036	ASSIEME MAN	10-04-18	640.00	01-01-23	23-03-23	82	143.78
0100	000037	attrezz econor	10-09-19	4738.05	01-01-23	23-03-23	82	1064.43
0100	000038	PALLET GER	14-11-19	3343.90	01-01-23	23-03-23	82	751.23
0100	000039	cost econ lav	31-12-19	833.90	01-01-23	23-03-23	82	187.34
0100	000040	DUROMETRC	16-10-20	2250.00	01-01-23	23-03-23	82	505.47
0100	000041	TAGLIERINA	28-10-20	405.00	01-01-23	23-03-23	82	90.98
0100	000042	QUICK TOWE	28-05-21	2520.70	01-01-23	23-03-23	82	566.29
0100	000043	TRAPANO CQ	30-12-21	3170.00	01-01-23	23-03-23	82	712.16
0100	000044	LAV ECONOM	31-12-18	24234.24	01-01-23	23-03-23	82	5444.40
0100	000045	MISURATORE	30-10-20	1750.00	01-01-23	23-03-23	82	393.15
0100	000046	CENTRALINA	31-05-22	1702.50	01-01-23	23-03-23	82	382.47
0100	000035	MODULO MO	27-12-18	1003.00	01-01-23	23-03-23	82	225.33

Dt.Acq.: è la data di acquisto e/o data fattura del cespite.


Costo storico: è il costo originario al momento dell'acquisto del cespite.



Possesso dal/al: indica il periodo di possesso del cespite. Se il calcolo viene eseguito nell'anno in corso il programma visualizza come "possesso al" il giorno dell'elaborazione del calcolo.

Giorni: sono i giorni di possesso.

Valore aggiornato: è il valore del cespite rapportato al periodo di possesso (es. $274/366 * 2.530,64 = 1.894,52$).

Stampa

Al termine dell'elaborazione dei dati si può effettuare la stampa Inventario Cespiti premendo il tasto funzione , comparirà la videata standard di [eQreport](#), all'interno del quale si può selezionare la stampa standard Inventario.frx.

E' possibile ottenere la stampa dell'Inventario Cespiti in anteprima di stampa () oppure esportarla su file esterno ()