



## FATTURA PA B2B

### Cosa fare con "SCARTO per dati incoerenti"

Gentile cliente,

a seguito dell'introduzione di controlli più restrittivi sulle fatture elettroniche da parte di Agenzia Entrate, dal 30 luglio alcune fatture sono state **scartate**.

La notifica di scarto segnala "**mancanza di coerenza tra codice fiscale e partita iva**".

#### Notifica Scarto

Identificativo Sdl: 1365088521  
Nome File: IT01899530950\_3ZYXX.xml.p7m  
Data Ora Ricezione: 2019-08-01T13:58:24.000+02:00  
Message Id: 4223806121

#### Lista errori

Codice	Descrizione
00320	1.2.1.1 <IdFiscaleIVA> e 1.2.1.2 <CodiceFiscale> non coerenti : 08290060115 - IT08290060115
00324	1.4.1.1 <IdFiscaleIVA> e 1.4.1.2 <CodiceFiscale> non coerenti : 00294760046 - 00294760046

L'errore **00324** riguarda le anagrafiche dei clienti.

L'errore **00320** (meno frequente) riguarda i dati di **chi emette** la fattura.

Talvolta gli errori si riferiscono ad anagrafiche che fino al mese prima avevano superato i controlli ma che ora vengono segnalati come non coerenti.

Molte delle segnalazioni riguardano il **codice fiscale** delle ditte individuali quando sono uguali alla partita iva (lunghi 11 e non 16) ma anche su codici fiscali di società che non risultano coerenti.

Altre sono **falsi scarti** ovvero vengono scartate fatture con dati **perfettamente coerenti**.

Poichè potrebbe trattarsi di un **errore del programma di controllo di Agenzia Entrate** vi invitiamo comunque a verificare la validità dei dati con il vostro cliente e/o utilizzare i link messi a disposizione dall'Agenzia Entrate:

[Verifica Codice Fiscale](#)

[Verifica Partita Iva](#)

Se l'esito della verifica è positivo (CODICE FISCALE VALIDO) significa che i dati sono coerenti e l'errore non si spiega (talvolta si è verificato su anagrafiche già utilizzate in precedenza

senza errori).

Volendo comunque inviare la fattura nei termini previsti possiamo solo consigliare di:

1) attendere qualche giorno e rimandare la fattura per vedere se nel contempo il problema è stato risolto dall'Agenzia Entrate

oppure

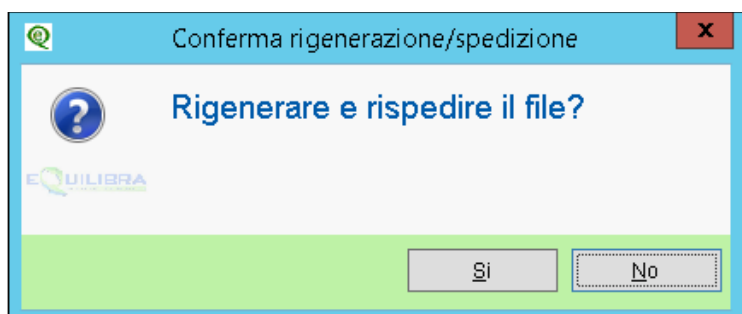
2) essendo il Codice Fiscale un dato **facoltativo**, eliminare il codice fiscale dall'anagrafica del cliente, lasciando solo la partita iva e rispeditare la fattura.

Questa seconda soluzione è da adottare anche nel caso di errore 00320 ovvero relativamente ai dati della propria ragione sociale. In questo caso occorre controllare e/o cancellare il proprio codice fiscale da Ragione Sociale Utenti (C-1.1.9)

### **Come rispeditare una fattura scartata.**

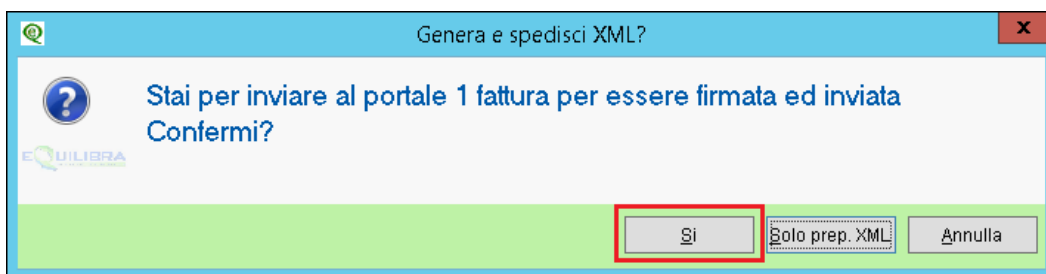
Occorre selezionare la fattura da rispeditare dal programma Gs.Fatture PA/B2B

Il programma richiede:



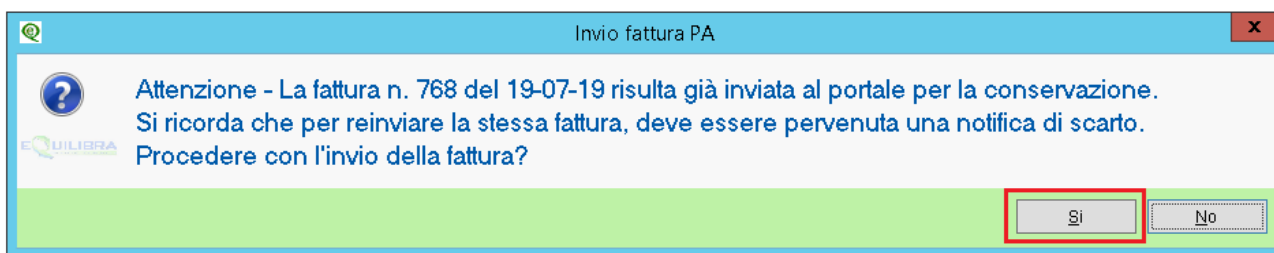
Rispondere **Si**

Se ci sono più fatture da rispeditare selezionarle nello stesso modo, terminata la selezione occorre **confermare con F10**, il programma richiede:



Rispondere **Si**.

Per ogni fattura verrà richiesta ulteriore conferma:



Rispondere **SI**.

Terminato l'invio eseguire un **aggiornamento stato del portale** affinché le fatture rispedite abbiano un nuovo **ID conservazione**. Monitorare successivamente che l'invio vada a buon fine con la **Ricevuta Consegna**.

Per maggiori dettagli sugli stati della fattura attiva [cliccare qui](#).

Ricordiamo di consultare la nuova [area FAQ](#) del nostro sito dove troverete risposte alle domande piu' frequenti sulla fatturazione elettronica.

A disposizione per ogni ulteriore chiarimento.

Supporto Clienti eQuilibra